

Luiz
Pedro Ribeiro
AA



*Santa Casa
da Misericórdia
de Canha*

RELATÓRIO DE ATIVIDADES E DE CONTAS 2025

Março, 2026



[Handwritten signatures and initials]
A
Pedro Pires

Índice

1. Órgãos Sociais	4
2. Breve Apresentação	5
3. Introdução	6
4. Respostas Sociais	8
4.1 Estrutura Residencial para Idosos	8
4.2 Centro de Dia (CD)	18
4.3 Serviço de Apoio Domiciliário (SAD)	22
4.4 Canh@tiva	26
4.5 Loja Social	26
4.6 Outros Projetos Sociais	26
5. Centro Cultural e Educativo	28
5.1. Arquivo	28
5.2. Centro Atividades de Tempos Livres (CATL)	28
5.3. Centro de Estudos	33
5.4. Outras Atividades culturais, desportivas e recreativas	35
5.5. Atividades Comunitárias	40
5.5.1. Rancho Folclórico e Etnográfico de São Sebastião Danças e Cantares da Freguesia de Canha	40
5.5.2. Grupo Gastronómico São Sebastião, Sabores e Saberes da Terra – Canha	41
5.5.3. Grupo Desportivo São Sebastião da Freguesia de Canha	41
5.6. Igreja da Misericórdia/Capela São Sebastião	47
5.7. Espaço Memórias	49
6. Unidade de Cuidados Continuados (UCCI)	49
7. Serviços de Saúde/Clínica	70
8. Farmácia	73
9. Casas/Salão de Festas	75
9.1. Casas	75
9.2. Salão de Festas	76
10. PRR	80
10.1. Saúde Global Saúde Mental	80
10.2. Mediação na Comunidade	81
10.3. Rede Intercultural	81
11. Recursos Humanos	83



[Handwritten signature]
[Handwritten signature]
A Pedro Ribeiro

12. Comunicação/Voluntariado	92
12.1. Comunicação Externa	92
13. Qualidade/Certificação	96
13.1. ERPI, CD, CATL, SAD	96
13.2. UCCI	97
13.3. HACCP	98
13.4. Consultores	98
14. Manutenção Segurança e Higiene no Trabalho	99
15. Aprovisionamentos / Atividades Económicas	101
15.1. Aprovisionamentos	101
15.2. Atividades Económicas	102
15.3. Marcas	102
15.3.1. Oliveste	102
15.3.2. &HáMais!	102
15.3.3. Vinho Canhoto	102
16. Serviços de Apoio	103
17. Gestão Financeira	107
18. Outros Indicadores de Atividade	115
19. Perspectivas/Projectos	120
20. Projecto Pastoral	121
21. Considerações Finais	122
22. Parecer Conselho Fiscal e ROC	123
23. Demonstrações Financeiras	124



Tralha
J. P.
A. Pedro Ribeiro

1. Órgãos Sociais

Mesa Assembleia Geral

Presidente: António Amável Caldeira Fradique

Vice-Presidente: José Jesus Joaquim

Secretário: Ângela Maria Correia Rodrigues da Silva

Mesa Administrativa

Provedor: José Manuel Correia Rodrigues

Vice-Provedor: Luís Miguel Afonso Dionísio

Secretário: Luís Manuel Lopes Dionísio

Tesoureiro: Alexandrino Augusto

1ª Vogal: Luís Garcia Belga Coelho

2ª Vogal: Manuel Nunes Tralha

3ª Vogal: Pedro Alexandre Louzeiro Ribeiro

1º Suplente: Maria José Carinhas

2º Suplente: Maria Madalena da Silva Simplício Magro

3º Suplente: Ondina Maria Marques Batista Imperial

Conselho Fiscal

Presidente: Salvador Maria Herculano

Vice-Presidente: Carlos Fernandes Bonito Lusitano

Secretário: José Manuel de Lencastre Leitão

1º Suplente: Ana Miguel Peres da Costa César Rodrigues

2º Suplente: Jorge Miguel Martins Recatia

2. Breve Apresentação

A Santa Casa da Misericórdia de Canha, Instituição fundada em 16 de Agosto de 1616, está constituída na ordem do direito canónico e tem como objetivos a prática de atos de solidariedade social e de culto católico. Foi reconhecida como Instituição Canónica em 12 de Janeiro de 1987, registada como IPSS no livro das Irmandades da Misericórdia, em 28 de Maio de 1987, e aprovada como Organização Caritativa em 29 de Julho de 1997.

Atualmente tem como valências participadas ERPI, Centro de Dia, Apoio Domiciliário e Centro de Atividades de Tempo Livres (C.A.T.L) e como valências não participadas o Projeto Gente Graúda e o Canh@ctiva.

A Misericórdia de Canha, a 01 de Setembro de 2014 iniciou a prestação de serviços da Unidade de Cuidados Continuados e Integrados, tendo como base o contrato celebrado com a Administração Regional de Lisboa e Vale do Tejo e o Instituto de Segurança Social.

Possui uma pequena Farmácia, uma Clínica, um Salão de Festas e uma Igreja da Misericórdia/Capela São Sebastião, que estão ao serviço da Comunidade.

A Misericórdia está inserida numa localidade que se caracteriza por: paisagens agrícolas e florestais, atividades económicas relacionadas predominantemente com a agricultura e a pecuária, população envelhecida e elevado número de famílias com um nível sócio - económico baixo.

A Santa Casa da Misericórdia de Canha tem como missão melhorar a qualidade de vida das populações, privilegiando os mais carenciados, através da prática de atos de solidariedade social, de culto católico e da formação de competências.

A Economia Social é a razão da Existência da Organização, com a visão orientada para a melhoria da prestação dos serviços gerados pelas atuais valências da Instituição e para a criação de serviços complementares de apoio à Comunidade onde está inserida, nomeadamente nas áreas da Educação, Social, Saúde e Habitação Social.

3. Introdução

Ao abrigo do Artigo nº22 do Compromisso da Irmandade desta Santa Casa da Misericórdia de Canha, apresenta-se o Relatório, Balanço e Contas relativo ao exercício de 2025.

A documentação apresentada espelha os movimentos financeiros e contabilísticos do ano económico de 2025 bem como um resumo da atividade desenvolvida.

Congratulamo-nos com as novas admissões para membros da Irmandade de São Sebastião, bem como os Amigos, e esperamos que a população da Freguesia continue a apoiar a atividade da sua Santa Casa, uma vez que o seu principal objetivo é promover e consolidar ações de solidariedade e conseguir apoiar a diversos níveis etários da população e nas vertentes da Ação Social, Saúde, Cultura, Desporto, Educação, Lazer e Habitação (confere Estatutos e/ou Compromisso).

Portugal continua a ser um dos países mais longevos da Europa. A esperança média de vida continua a aumentar, fazendo com que o tempo atribuído à “terceira idade” se aproxime de um terço da vida, o que se tem tornado um desafio para a sociedade.

A manutenção da ética humana, da sua integralidade, e a consequente preservação de valores universais da condição humana, face à mudança brusca como à luz da tecnologia a começamos a colocar em questão leva a um esforço da restante população que está a ficar cada vez menos ativa. O desafio da sociedade vai ser enorme e transversal a todas as faixas etárias.

A alteração da pirâmide demográfica Portuguesa resulta não só do número de idosos, mas de igual modo do decréscimo da população jovem e naturalmente que a Vila de Canha não poderia fugir a esta lógica.

Este processo de envelhecimento populacional da nossa terra tem profundas implicações sociais e não consegue fugir ao que está, de igual modo a acontecer, em todo o território interior.

A sustentabilidade económica tende a agravar-se no futuro, pela ausência de um modelo que agora está para além do desenvolvimento de apenas um modelo regional,



[Handwritten signatures and initials]
Pedro P. B. 1.º

sendo que o desafio colocado aos Poderes Públicos e os Atores Locais, obrigam a um diagnóstico aprofundado mas sobretudo a uma necessidade de união na dinamização de ações concretas globais a implementar.

A visão da sociedade global, vai agora muito para além da mera preocupação setorial, a necessidade de renascer com base na capacidade humana fará mais uma vez a diferença. Nós seremos essenciais para uma proteção dinâmica inovadora do nosso setor.


Numa leitura atenta do Relatório e Contas que apresentamos, infere-se que a execução orçamental está constrangida por fatores que lhe são alheios, nomeadamente, o baixo rendimento per capita da população que serve, a baixa densidade populacional do território onde a Instituição está inserida e pela perda de postos de trabalho envolventes que indiretamente afetam a nossa sustentabilidade.

O mencionado no parágrafo anterior têm ainda a agravante, está bem mais marcante para ao alcance da sustentabilidade que é a falta de assunção por parte do estado, da sua responsabilidade em estabelecer acordos justos face à realidade do custo e manutenção da terceira idade nestes estabelecimentos.

Esta realidade traz novos problemas sociais, novas formas de pobreza material, mas também de exclusão social, bem como a degenerescência ao nível dos Valores, destacando-se a emergência de um individualismo insensível é neste quadro de crise que as Misericórdias e as outras IPSS executam, com esforço, a sua Missão.

Os Corpos Sociais da Santa Casa da Misericórdia de Canha, cientes que o apoio financeiro do Estado não se esgota nos acordos de Cooperação, independentemente do investimento em equipamentos sociais, outros fundos devem ser elencados de maneira célere. Nesse sentido o recurso ao Fundo de Socorro Social, entre muitos outros, quando atribuído, vem colmatar uma parte da resposta aos diversos desafios que hoje se colocam às instituições face às diferenças sócio-económicas das populações que servem.

A Vila de Canha, do Concelho do Montijo e que representa um terço da sua extensão, tem uma baixíssima densidade populacional e uma taxa de desemprego acentuada e tendo como traço essencial os seus idosos, merece um tratamento, devidamente



adequado à sua especificidade, no sentido de combater a desertificação humana que se tem acentuado nos últimos anos.

Creemos que este ciclo está a chegar a um ponto de inflexão, ele é natural e nada místico. Embora não saibamos quando este acontecimento terá lugar a esperança que ele irá acontecer serve de suporte ano após ano a uma continuação de investimento saudável, quer nos recursos humanos quer de equipamentos.

Finalmente os Corpos Sociais desta Instituição, sabendo que assenta a economia social no empreendedorismo, procurará encontrar instrumentos conducentes à obtenção da diversificação de receitas para a sua efetiva sustentabilidade financeira.

4. Respostas Sociais

O Sector Social presta apoio aos Utentes e Familiares de todas as respostas sociais sempre que necessário e por solicitação dos mesmos.

4.1 Estrutura Residencial para Idosos (ERPI)



Encontramo-nos, sem dúvidas, desconhecendo se esta tendência a curto ou médio prazo se cimentará numa tendência crescente de maior longevidade. Ao longo dos últimos anos o INE, foi constatando nas suas avaliações que estamos numa projeção crescente de longevidade na População Residente em Portugal. No horizonte 2000-2050, prevê-se um envelhecimento continuado da população, consequência do previsível aumento da esperança de vida, bem como da manutenção dos níveis de fecundidade abaixo do limiar de substituição das gerações”.

A institucionalização, tem tido um forte impacto no idoso e na família estando nós neste momento a ter o reflexo dessa situação devido à pouca apetência ao longo da vida (fruto de falta de informação e tempo para dedicação às questões de manutenção da saúde) para uma maior cultura da saúde física e mental.

Desconhece-se se a partir da década de 50 do presente século, continuaremos a ter necessidade de continuar com uma institucionalização tão “severa” como atualmente se



[Handwritten signatures and initials]
Pedro Ribeiro

por outro lado as gerações atuais estarão mais despertas para evitar esta situação da mesma forma.

A nossa resposta social de Acolhimento Residencial para Pessoas Idosas possui 66 camas abrangidas por Acordo de Cooperação com o Instituto de Segurança Social, tendo sido atualizada a capacidade para 75 camas (9 camas privadas), em Abril de 2023. É de salientar que esta resposta é insuficiente para a eficiência de gestão desta Unidade e compatibilização das participações familiares com as reais capacidades financeiras de quem as suporta.

Nesta resposta social continuou a dar-se satisfação às necessidades básicas do Utente através da prestação dos seguintes serviços:

- Alojamento;
- Alimentação;
- Higiene Pessoal;
- Tratamento de Roupa;
- Cuidados de Enfermagem;
- Assistência Médica;
- Fisioterapia;
- Acompanhamento psicossocial;
- Ocupação/Animação;
- Manutenção e desenvolvimento de atividades cognitivas.

A contínua adequação do conhecimento sobre a realidade da gerontologia e geriátrica adequam o processo de institucionalização e a interação a ter com cada indivíduo, respeitando o seu envelhecimento. O Manual de Boas Práticas, do Instituto da Segurança Social (GCPAS e CID, 2005) afirma que os Lares devem ser entendidos pelos seus residentes como a sua casa.

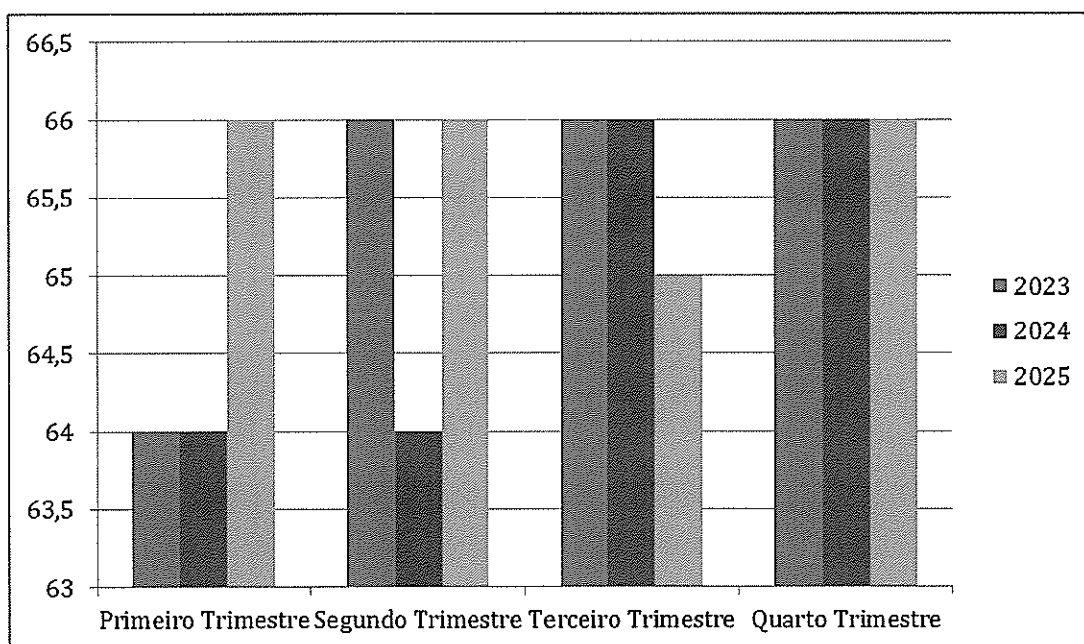
De acordo com o plano estabelecido e aprovado para 2025, refletimos nos parágrafos seguintes quanto aos resultados obtidos.

Os gráficos apresentados resumem os resultados alcançados quanto aos indicadores do sector social na resposta social ERPI.

Um dos indicadores assinalados seria manter a taxa de ocupação da Resposta Social em 100%.

Esta resposta social apenas no 3º Trimestre apresentou um valor de 65 e os restantes na capacidade total de 66 utentes durante o ano de 2025, sendo a taxa de ocupação de 98% anual.

Gráfico n.º 4.1.1. Taxa de ocupação ERPI



Verificou-se o aumento da dependência nos utentes de ERPI em 2025 face ao ano anterior, sendo que em relação a esta situação se definiu que deveriam ser solicitados complementos por dependência a todos os utentes que apresentassem os critérios definidos para a atribuição do mesmo, sendo solicitados 20 complementos por dependência ou revisão ao longo do ano. Esta situação deve-se essencialmente ao agravamento do estado de saúde dos utentes e à idade avançada.



[Handwritten signatures and initials]

A nossa aposta vai para além dos cuidados de higiene, saúde e alimentação, sendo o investimento em técnicas atuais de combate ao flagelo mental um caminho impactante, num nível de elevação superior de tratamento e qualidade dos serviços prestados.

Uma vez que, a saúde mental é parte integrante de um processo de envelhecimento saudável e ativo, é importante ter em atenção estes fatores, de modo a contrariá-los devidamente, para o estabelecimento de relações saudáveis com os idosos e para lhes proporcionar condições institucionais favoráveis a um envelhecimento ativo.

Existem dois tipos de apoio a ser prestado num Lar: o apoio psicológico e o apoio instrumental, o primeiro está relacionado com a promoção de cuidados que promovam a satisfação com vida e o bem-estar psicológico, e o segundo consiste no apoio formal necessário nos casos de diminuição das capacidades funcionais, que levam a fragilidades ao nível da independência e da autonomia.

O indicador assinalado em 2025, em média por mês realizou-se cerca de 35 atendimentos presenciais e/ou telefónicos, o que significa que teve um aumento substancial tendo em conta o ano de 2024.

Neste contexto, a qualidade dos cuidados disponibilizados demonstram-se cruciais para uma institucionalização bem-sucedida.

De acordo com os cuidados desenvolvidos, a forma impessoal tem um resultado negativo na vivência da pessoa institucionalizada, assim, o colaborador tem um papel fundamental na criação de um ambiente institucional favorável ao idoso, que privilegie a dignidade do indivíduo e promova o seu bem-estar.

Face à heterogeneidade que constitui o grupo etário das pessoas idosas, a vida dos idosos necessita de permanente emotividade provocada por um despertar da curiosidade bem como da projeção de objetivos simples que não se prendem fundamentalmente com o ter, mas com o ser.

A nossa Estrutura Residencial cria um ambiente que permite conciliar a coletivização com a individualidade. A sua permanência neste local lança desafios que se tornam uma forma de evoluirmos na procura e refinamento de ofertas, sejam elas básicas, sejam elas de conteúdo mais especializado, como a manutenção da saúde mental.

Para se potenciar uma institucionalização bem-sucedida é importante incentivar o idoso a participar em atividades que promovam a sua atividade física e mental e reduzam o tempo inanimado.

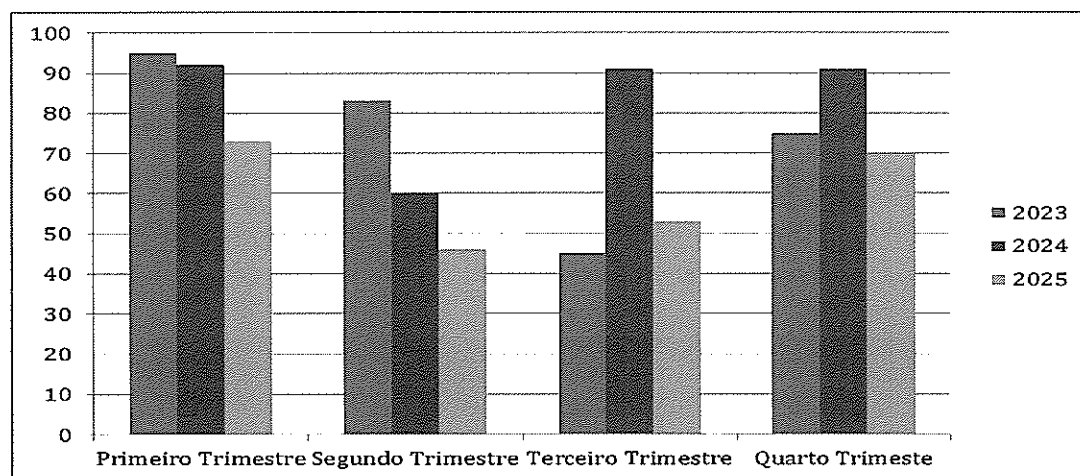
Relativamente às modalidades de intervenção da Animação Sociocultural, identificamos três principais: a cultural, a social e a educativa.

Essencial para um envelhecimento saudável e positivo, a Animação Sociocultural ajuda o idoso a continuar num processo natural, de forma positiva e adequada, não dando tempo para se debater com questões existenciais nesta fase da vida.

A manutenção das atividades físicas e mentais são essenciais ao longo de toda a vida e fundamentais a partir do momento em que a vida profissional encerra o seu capítulo e ainda mais quando somos institucionalizados.

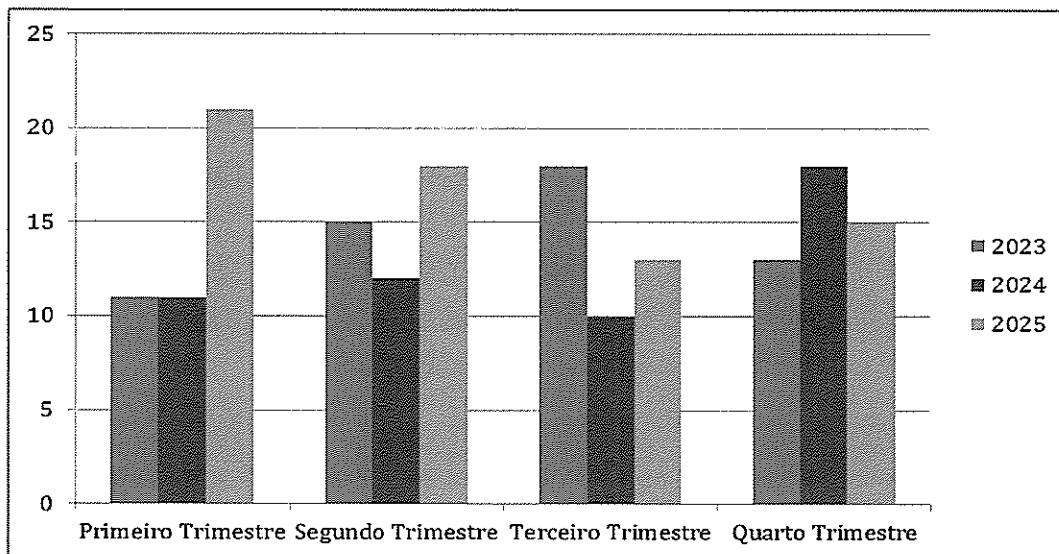
A Animação Sociocultural permite a atuação na qualidade de vida dos idosos, através da manutenção e estímulo das suas capacidades mental, física e afetiva.

Gráfico n.º 4.1.2. N.º de atividades Socioculturais realizadas



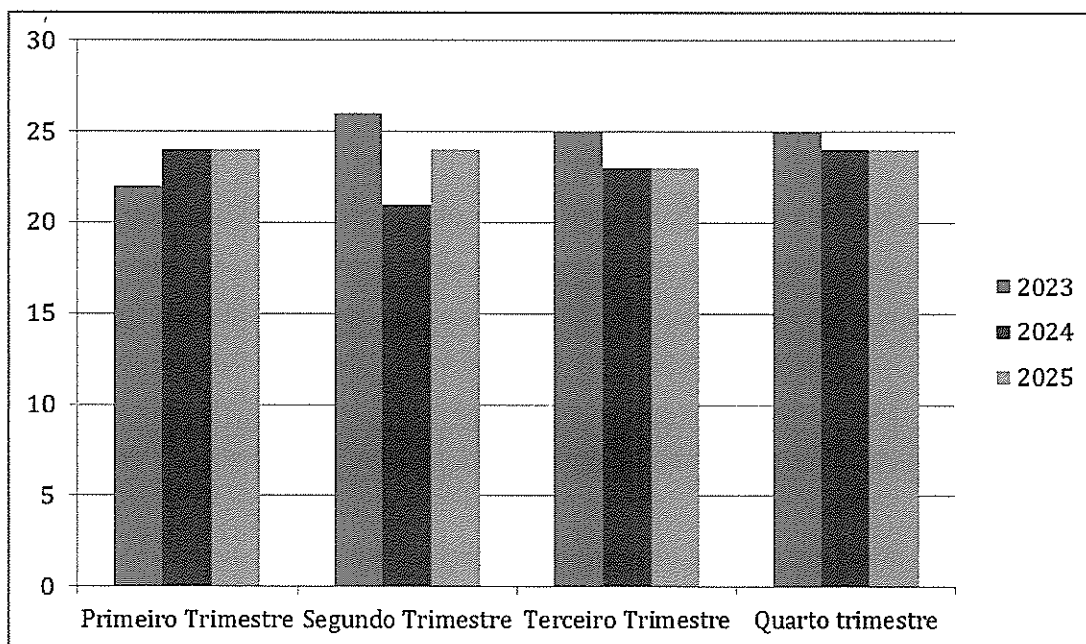
Handwritten signatures and initials in the top right corner.

Gráfico n.º 4.1.3. Média de utentes que participaram nas atividades Socioculturais



Face ao ano 2024, verificou-se uma diminuição geral no número de atividades realizadas devido à saída de uma animadora social-cultural. Em termos de número de participantes nas atividades verificou-se um aumento significativo nos 3 primeiros trimestres pois face ao grau de dependência dos utentes, a equipa de animação adaptou as suas atividades, de forma, a que todos os utentes participassem.

Gráfico n.º 4.1.4. Número de utentes que participaram nas sessões de fisioterapia

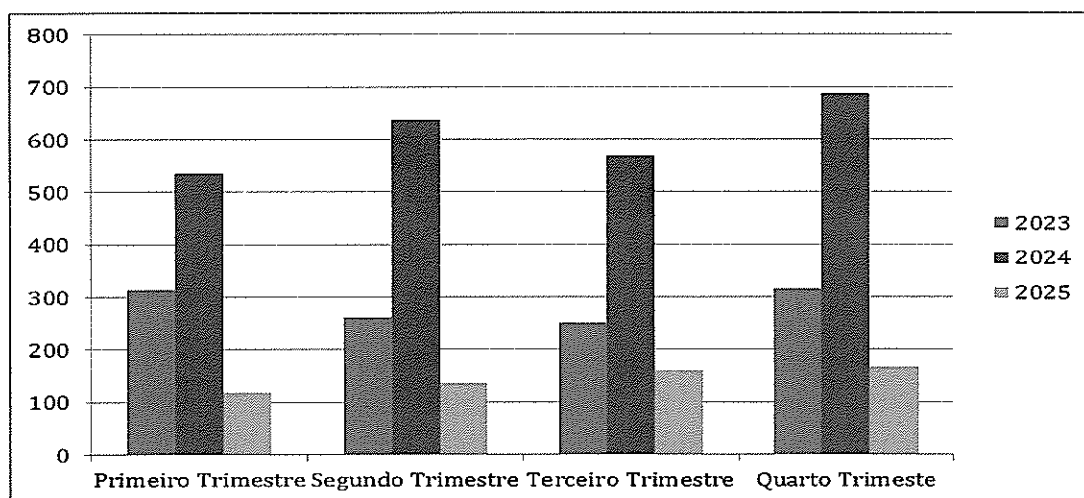


O Serviço de fisioterapia é um serviço muito importante para os utentes, evitando o agravamento das consequências dos antecedentes clínicos. A periodicidade dos tratamentos varia entre diário, bissemanal e trissemanal, tendo a duração de cerca de 45 minutos cada tratamento. Este apoio centrou-se na marcha e classe de movimento.

As visitas ocorrem diariamente, no entanto, verifica-se um crescimento das mesmas comparando com anos anteriores devido ao cumprimento das regras seguidas pela Instituição que permite a visita a 3 utentes em simultâneo.

O gráfico seguinte apresenta o número de visitas por trimestre no ano de 2025.

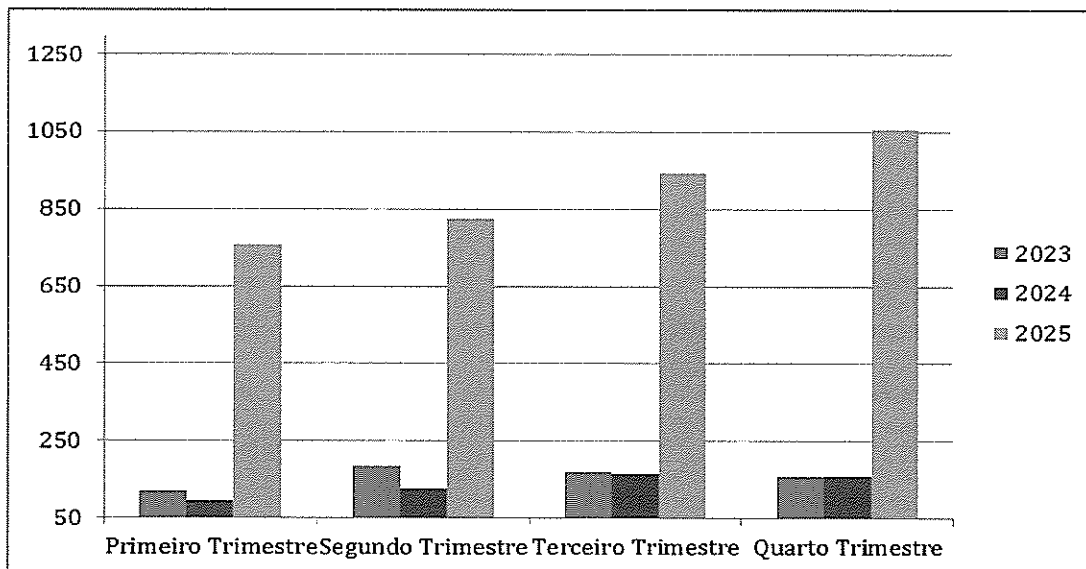
Gráfico n.º 4.1.5. N.º de visitas em 2025



Constituindo como indicador definido para 2025, que se aumentasse o número de visitas através da implementação de atividades que estimulem a relação familiar, assim consideramos uma grande mais-valia, por exemplo o envio de convites formais a todos os familiares responsáveis para festividades com o São Martinho ou a Festa de Natal, entre outras. Este gráfico apresenta uma descida significativa de 2024 para 2025, no entanto, como podemos verificar no gráfico seguinte, as saídas sociais dos utentes tiveram um aumento bastante significativo. Concluimos que, existe um contraste entre ambas sendo que a preferência dos familiares foram as saídas sociais.

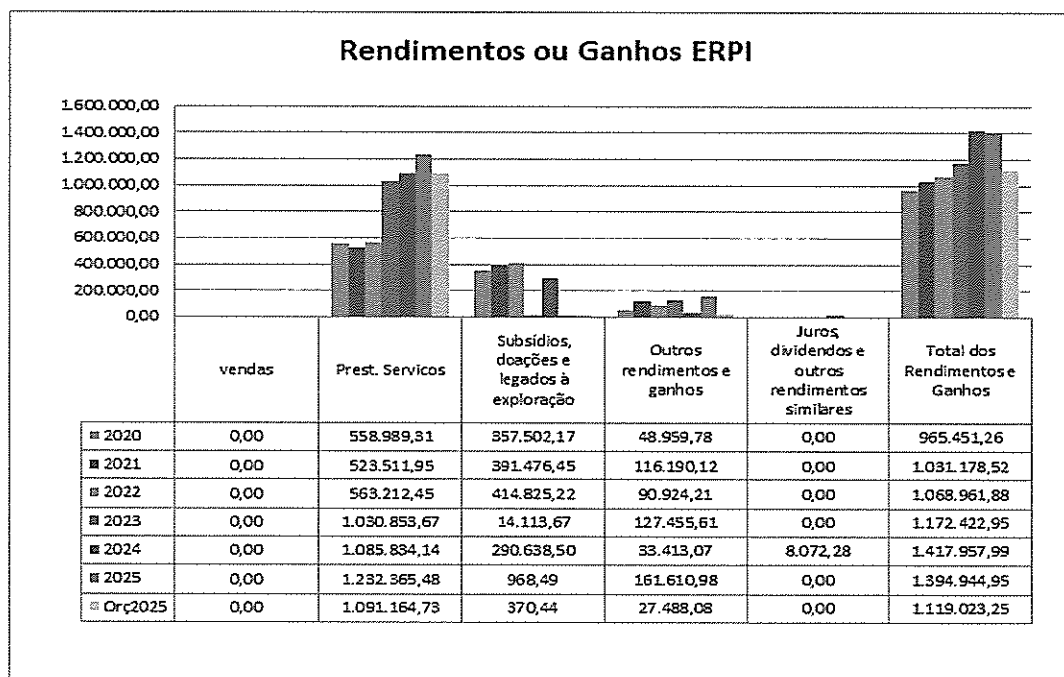
[Handwritten signatures and initials]
A Pedro B. B. B.

Gráfico n.º 4.1.6. N.º de saídas por trimestre realizadas em 2025



Os próximos gráficos resumem a evolução dos rendimentos, gastos e resultados desta valência.

Gráfico n.º 4.1.7. Rendimentos ou Ganhos - ERPI



Handwritten signatures and initials:
F. J. ...
H. ...
Pedro Ribeiro

Gráfico n.º 4.1.8. Gastos - ERPI

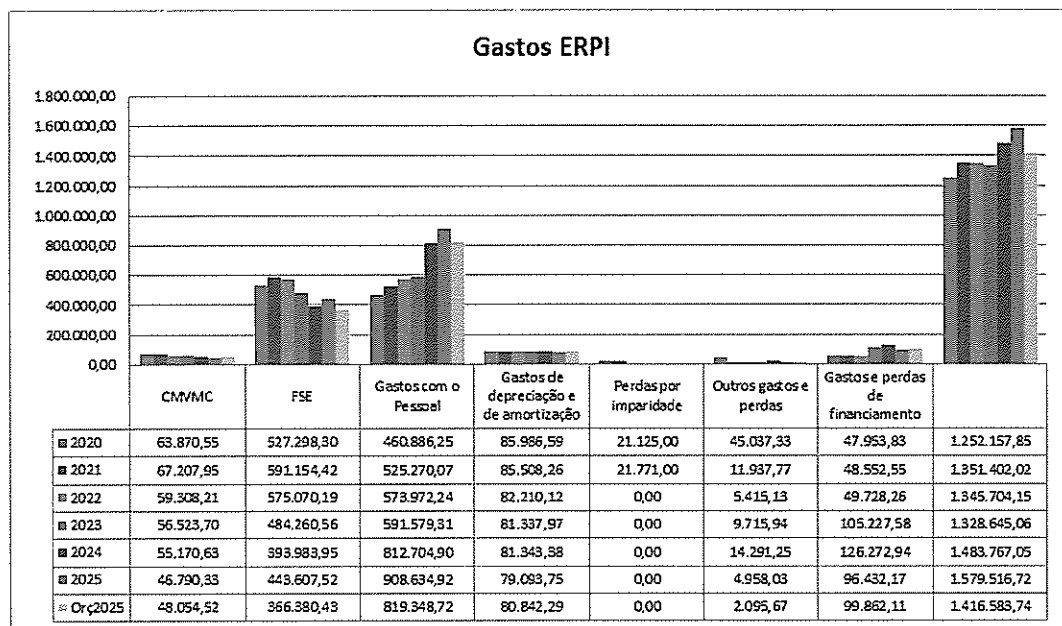
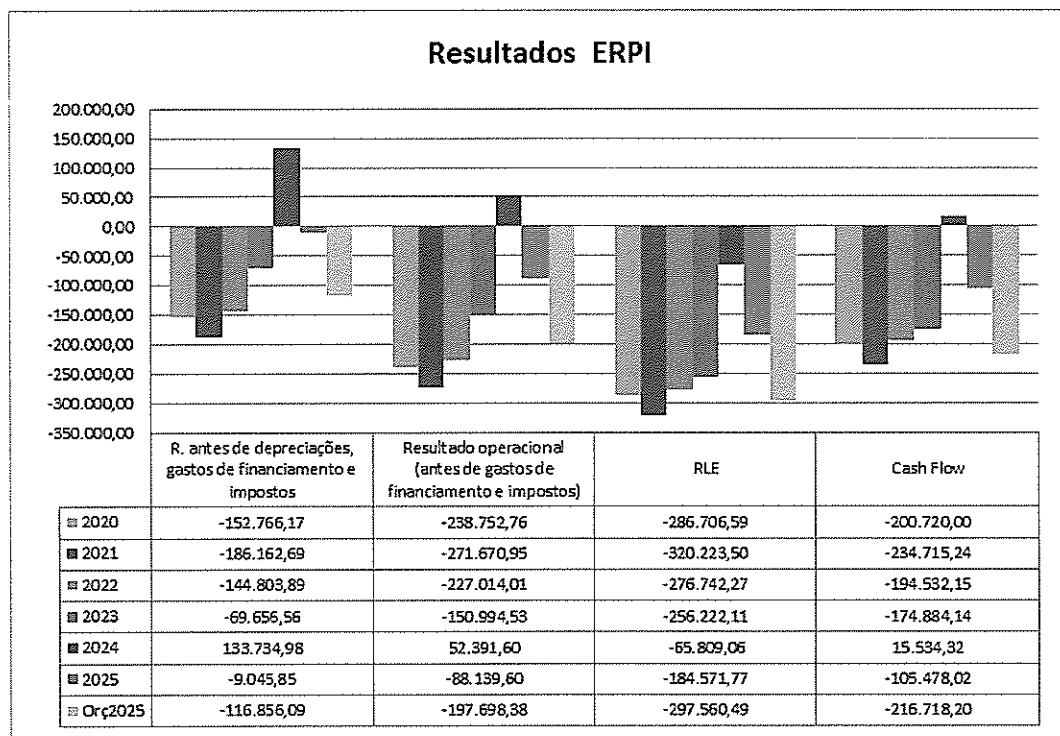


Gráfico n.º 4.1.9. Resultados - ERPI



Em 2025 verificou-se um agravamento significativo do défice do resultado líquido, passando para um valor de -184.571,77€.



[Handwritten signatures and initials]
Pedro Ribeiro

Apesar do aumento da taxa de inflação, assistiu-se a uma diminuição do valor do “Custo das Mercadorias e Matérias Consumidas” devido ao esforço realizado com os fornecedores habituais, com o intuito de reduzir ao máximo os preços praticados.

Relativamente aos Gastos, na rubrica “Fornecimentos e Serviços Externos”, houve um aumento dos custos no valor de 49.623,57€, devido, principalmente, ao aumento dos profissionais de empresas de recrutamento e ao aumento do custo da eletricidade.

Na rubrica “Gastos com o Pessoal” houve um aumento de 95.930,02€ devido ao aumento do RNMG, às novas tabelas salariais e reforço estratégico das equipas aquando da notificação do departamento dos recursos humanos de eventuais saídas de profissionais que comprometam a manutenção dos rácios. Este reforço pressupõe um maior tempo de integração dos profissionais, visando a diminuição da rotatividade e prevendo-se uma diminuição de vagas contratuais. Naturalmente, que com esta estratégia em vários momentos do ano em apreço houve sobreposição de vencimentos até ao desvinculo efetivo.

Em 2025 não foram consideradas perdas por imparidade.

Verificou-se também uma diminuição da rúbrica “Gastos de Financiamento” para 96.432,17€ devido à diminuição da taxa Euribor.

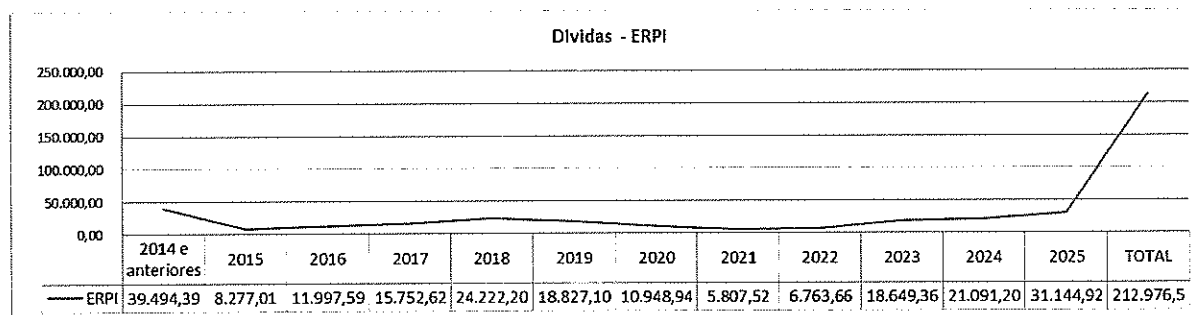
Relativamente aos Ganhos, houve um aumento na rubrica “Prestação de Serviços” devido à atualização do Acordo de Cooperação e da atualização anual das mensalidades dos utentes.

A rúbrica “Subsídios, doações e Legados à Exploração”, sofreu uma diminuição significativa, uma vez que no ano anterior foi recebido um Fundo Socorro Social no valor de 287.000,00€, o que não aconteceu este ano.

A rúbrica “Outro Rendimentos e Ganhos” sofreu um aumento do valor devido à prescrição das faturas antigas dos smas, no valor de 113.852,12€.

Esta resposta social apresenta, em Dezembro de 2025, um valor total acumulado de dívidas de utentes de 212.976,51€.

Gráfico n.º 4.1.10. Dívidas - ERPI




4.2 Centro de Dia (CD)

O Centro de Dia tem atualmente Acordo de Cooperação, com a Segurança Social, para 26 Utentes, sendo que a capacidade desta resposta social é de 39 Utentes. A passagem de 5 para 26 utentes protocolados foi aprovada somente em Dezembro de 2025.

Os serviços prestados nesta resposta social são os seguintes;

- Higiene pessoal;
- Alimentação;
- Tratamento de roupas;
- Animação sociocultural;
- Transporte;
- Serviços de saúde (clínica geral, enfermagem. Fisioterapia e psicologia).

São princípios base desta resposta social a promoção de um cada vez maior apoio à população da Freguesia de Canha e Freguesias vizinhas, contribuindo para a permanência dos idosos no domicílio retardando a admissão em ERPI, ou para que esta



opção surja apenas em último recurso. Pretende-se assim diminuir as situações de incapacidade física, mental e de isolamento.

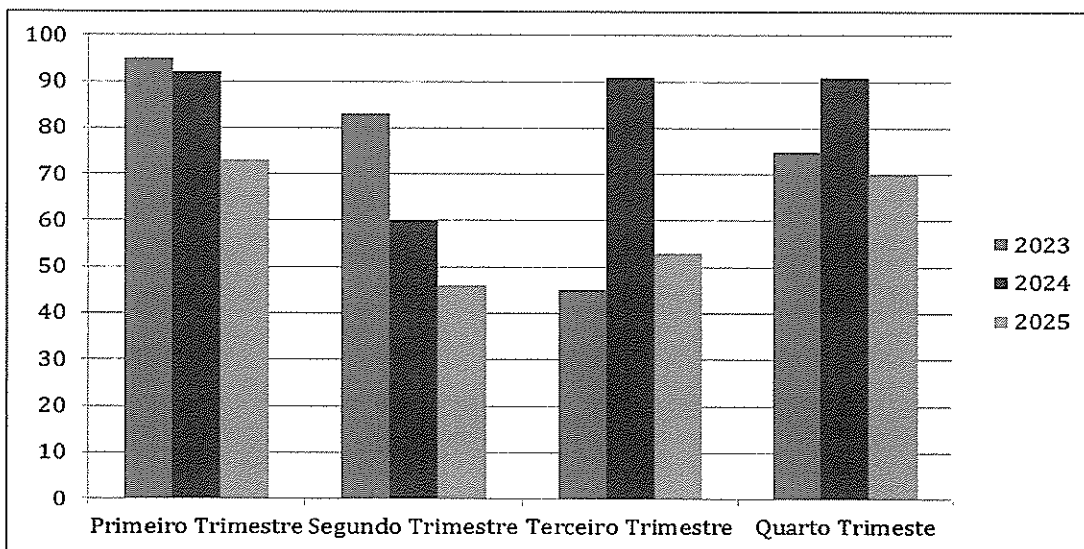
Os gráficos seguintes espelham os indicadores do sector social no Centro de Dia, onde esta resposta social teve 5 utentes durante o ano de 2025, tendo a *taxa de ocupação* mantendo-se sempre nos 100% durante todo o ano.

Sendo que os utentes de Centro de Dia dispõem da mesma oferta de atividades socioculturais dos utentes de ERPI.

Também o número de atendimentos sociais foi indicador assinalado no plano de atividades para 2025 e onde a meta estabelecida se situou nos 3 atendimentos programados por mês não foi correspondido a 100%. Conclui-se que, a resposta CD para 2025 não foi procurada como tinha sido no ano de 2024. Conclui-se também que, desde a pandemia a resposta social CD teve um decréscimo significativo na sua procura.

Dos 5 utentes apoiados pela resposta social Centro de Dia, verifica-se que 50% já se encontra semi-dependente nas atividades de vida diária.

Gráfico n.º 4.2.1. N.º de atividades por trimestre no Centro de Dia



[Handwritten signatures and initials]

No que se refere ao serviço de fisioterapia, nenhum utente desta resposta social usufruiu deste serviço no ano de 2025.

Os seguintes gráficos resumem a evolução dos rendimentos, gastos e resultados da valência Centro de Dia.

Gráfico n.º 4.2.3. Gastos – Centro de Dia

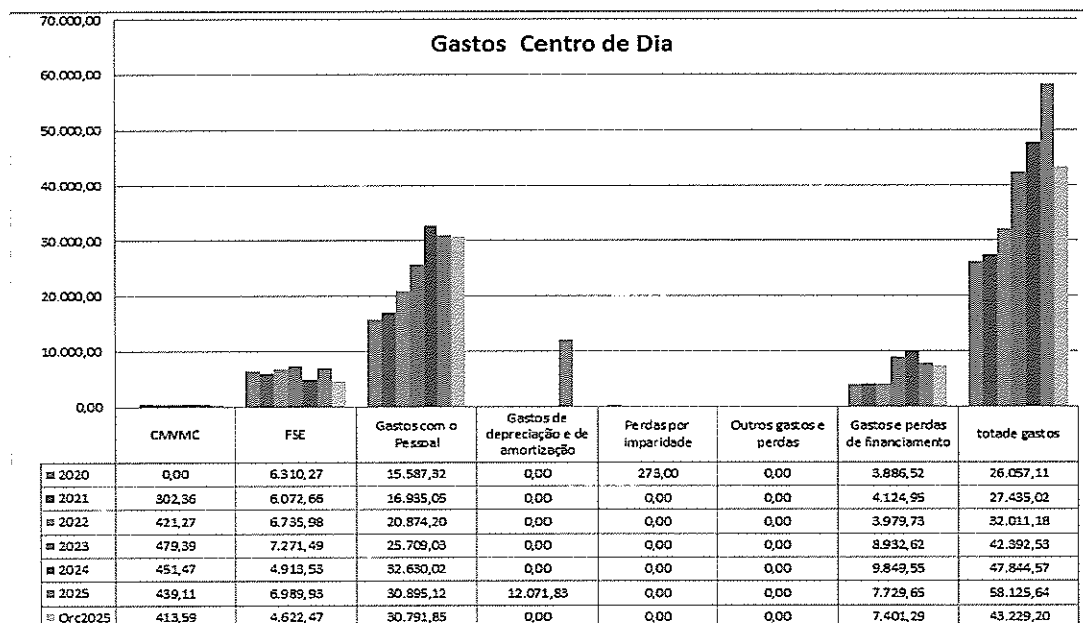


Gráfico n.º 4.2.4. Rendimentos – Centro de Dia

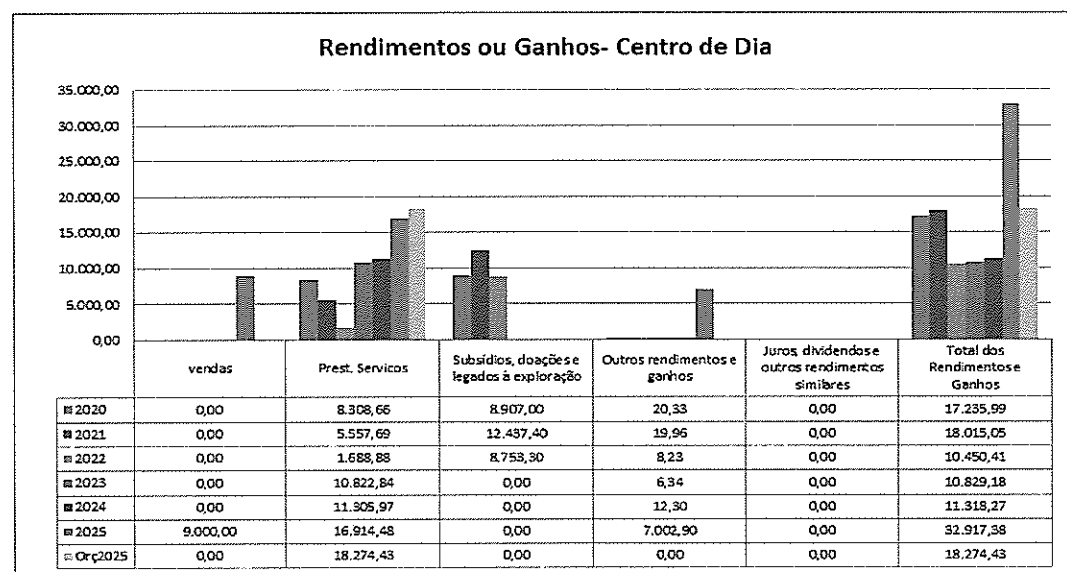
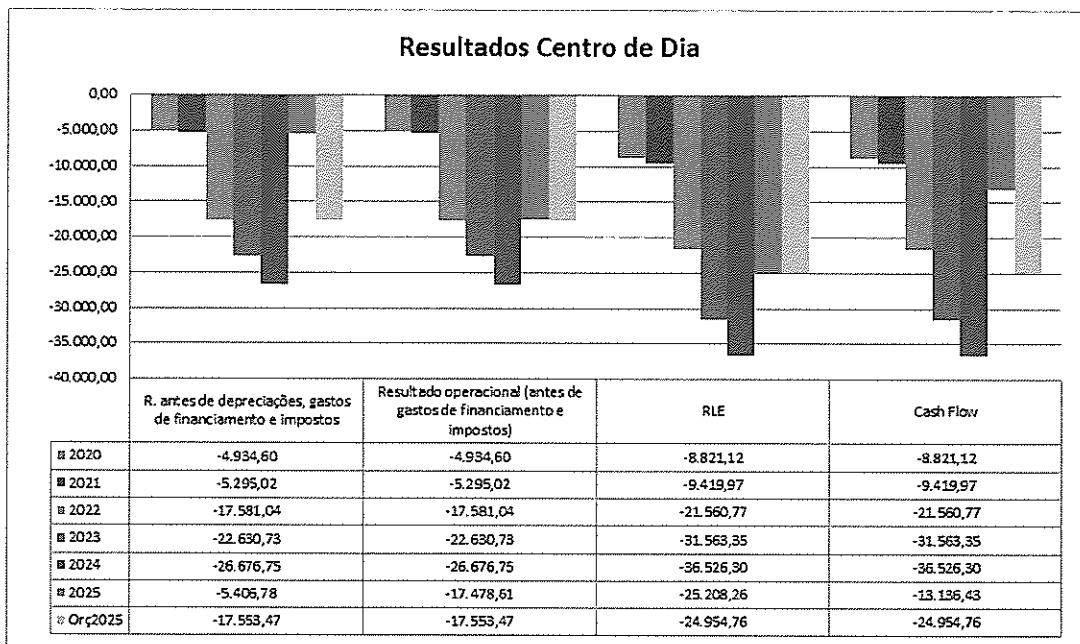


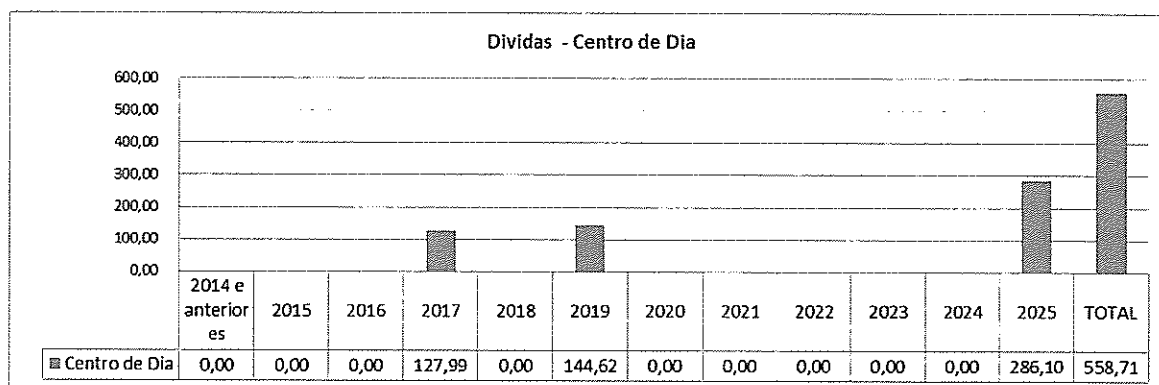
Gráfico n.º 4.2.5. Resultados – Centro de Dia



Na valência Centro de Dia houve um desagravamento do défice para -25.208,26€ devido, principalmente, à venda de uma carrinha imputada a esta valência.

O seguinte gráfico apresenta as dívidas da referida valência em Dezembro de 2025.

Gráfico n.º 4.2.6. Dívidas – Centro de Dia



4.3 Serviço de Apoio Domiciliário (SAD)

O principal objetivo deste serviço consiste na prestação de cuidados individualizados e personalizados no domicílio, a indivíduos e famílias que por motivo de doença, deficiência ou outro impedimento, não possam assegurar temporária ou permanentemente, a satisfação das suas necessidades básicas e/ou atividades da vida diária.

Este serviço possui Protocolo de Cooperação com o ISS para apoio de 30 utentes em Serviços de:

- Cuidados de higiene e conforto pessoal;
- Confeção, transporte e/ou distribuição de refeições;
- Tratamento da roupa;
- Higiene habitacional;
- Apoio psicossocial;
- Acompanhamento do utente em saídas ao exterior;
- Aquisição de géneros alimentícios e outros serviços;
- Cuidados de enfermagem;
- Assistência médica;
- Serviço de fisioterapia;
- Serviço de diligências;
- Atividades de animação sociocultural aliadas a atividades decorrentes de outras respostas sociais ou no próprio plano de atividades do Serviço de Apoio Domiciliário, sempre que possível.

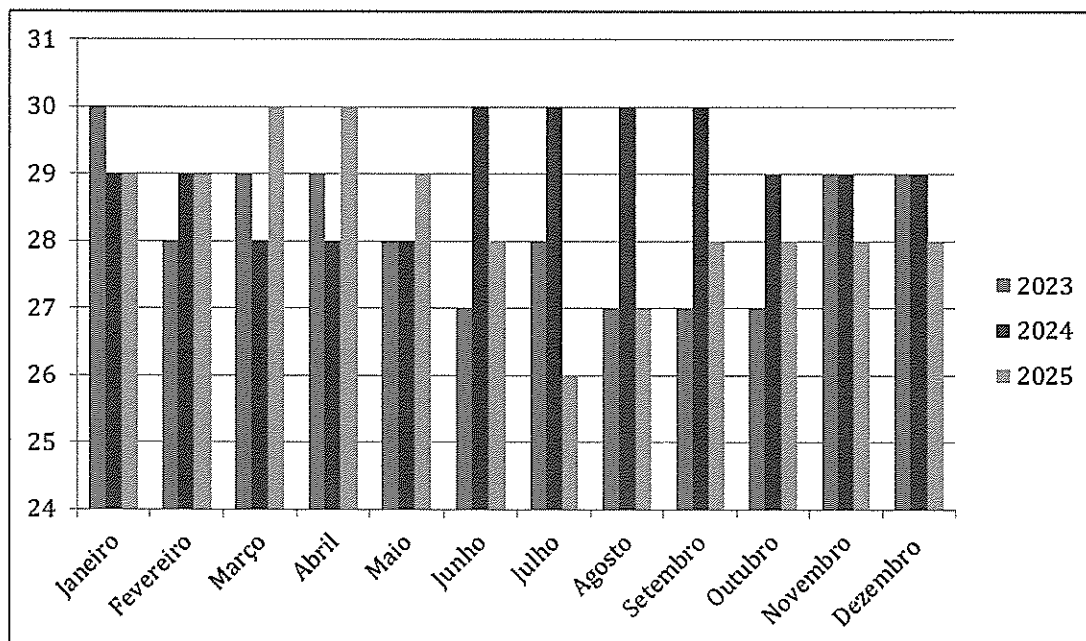
Os gráficos que se seguem apresentam os indicadores do sector social da resposta social Serviço de Apoio Domiciliário.



[Handwritten signatures]
Pedro Ribeiro

Estes utentes participam normalmente nas festas realizadas nas instalações do ERPI e nos passeios ao exterior. Esta resposta social teve uma média de 28 utentes durante o ano de 2025, tendo a taxa de ocupação de 93% no ano de 2025.

Gráfico n.º 4.3.1. N.º de utentes no Serviço de Apoio Domiciliário



As rescisões contratuais surgem pela necessidade de o utente integrar outra resposta social mais adequada às suas atuais necessidades.

Os próximos gráficos espelham a evolução de gastos, rendimentos e resultados da valência Serviço de Apoio Domiciliário.

[Handwritten signatures and initials]

Gráfico n.º 4.3.3. Rendimentos ou Ganhos – Serviço de Apoio Domiciliário

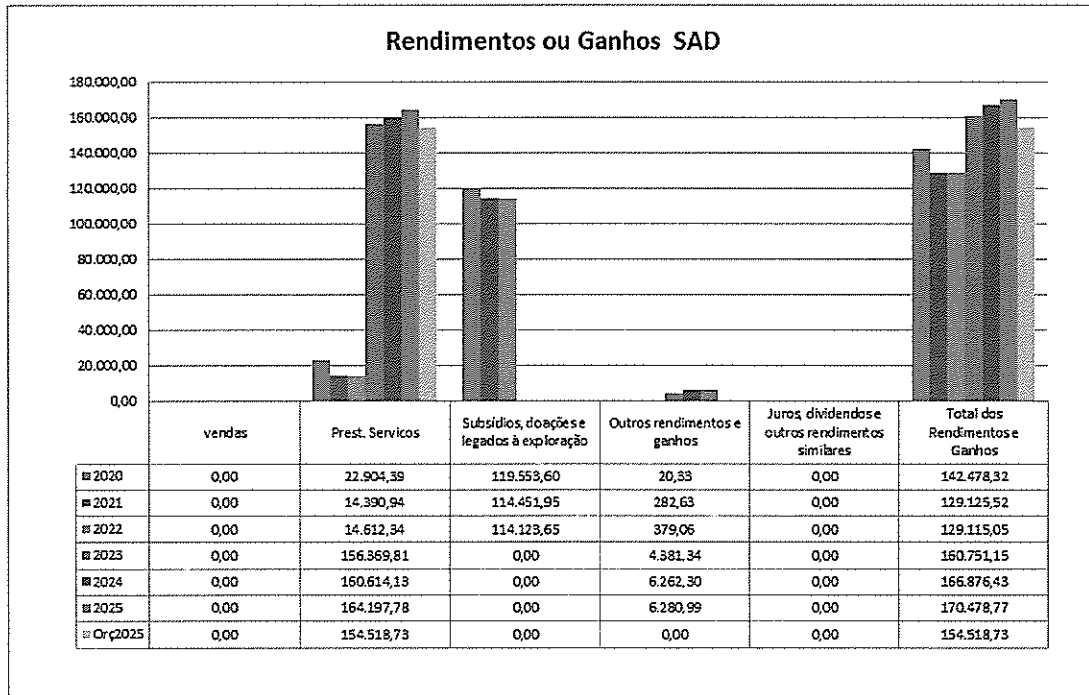


Gráfico n.º 4.3.4. Gastos – Serviço de Apoio Domiciliário

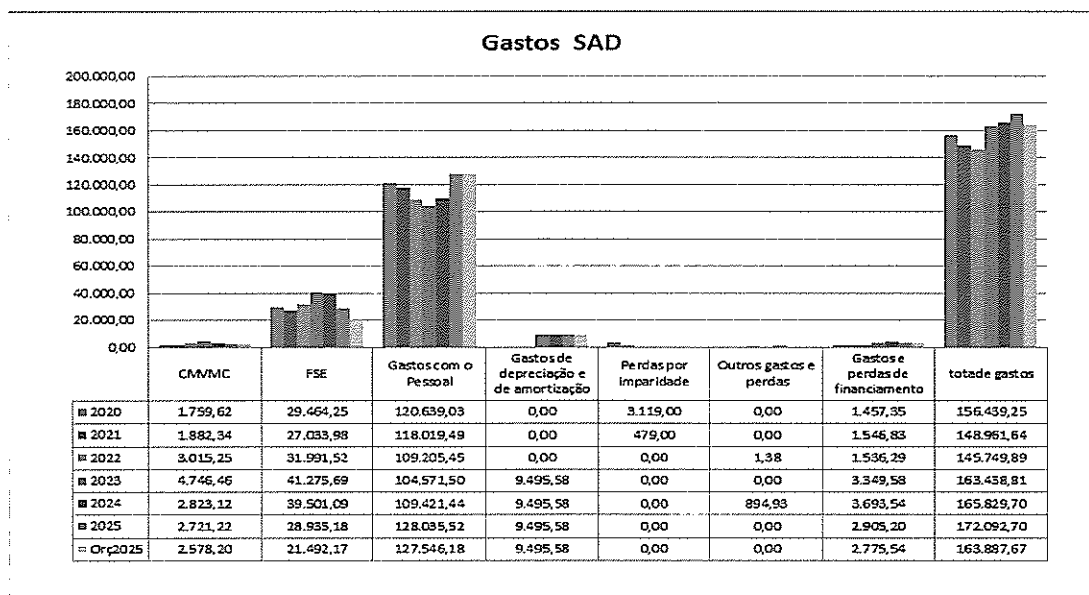
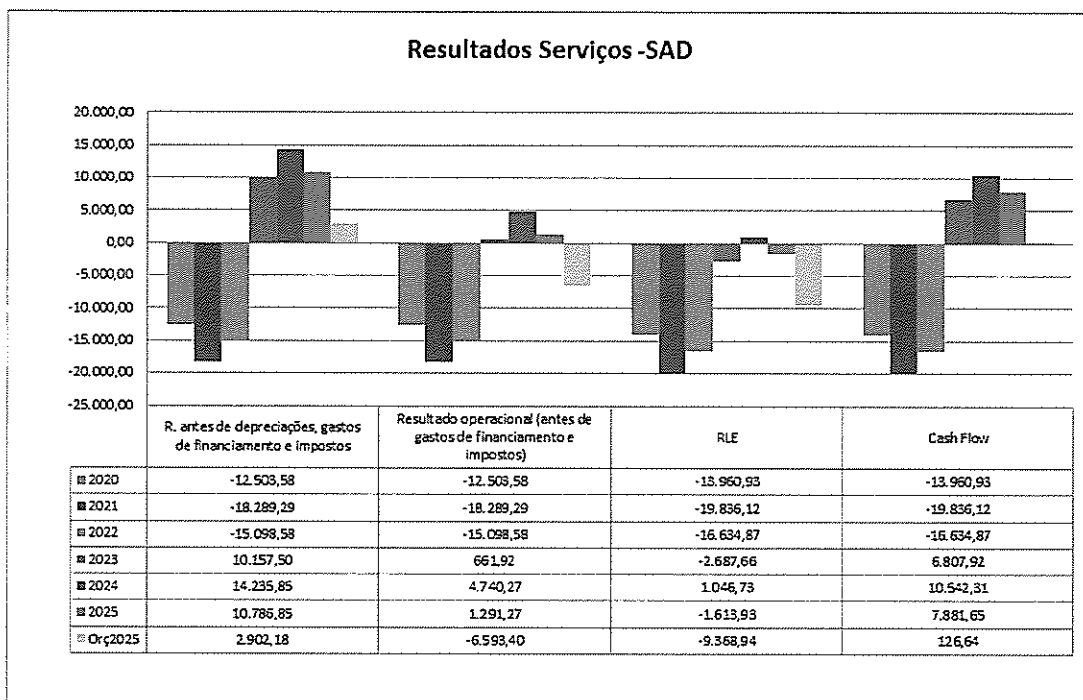


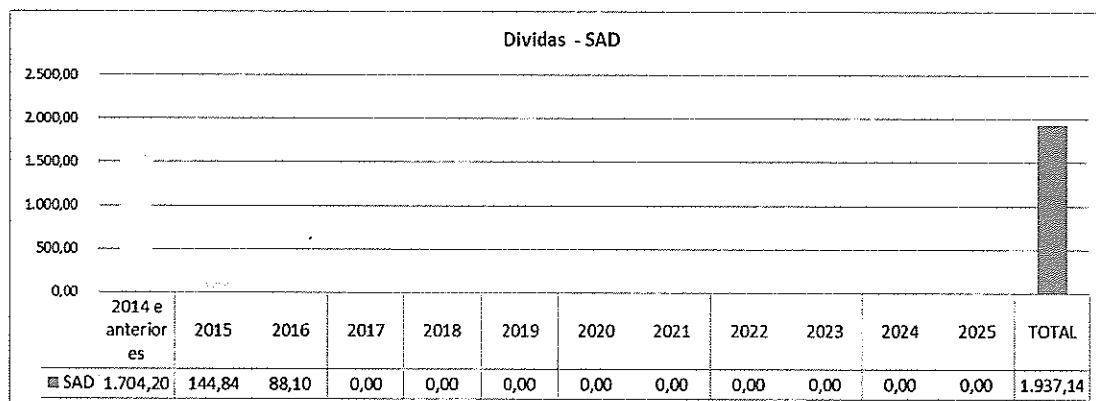
Gráfico n.º 4.3.5. Resultados – Serviço de Apoio Domiciliário



Em 2025, assistiu-se a um resultado líquido negativo de -1.613.93€, não havendo grandes oscilações comparativamente ao ano de 2024.

Em Dezembro de 2025, o valor total de dívidas nesta valência era de 1.937,14€.

Gráfico n.º 4.3.6. Dívidas – Serviço de Apoio Domiciliário



4.4 Canh@tiva

Esta resposta social surgiu em 2012, como consequência da premente necessidade de dar resposta à procura dos serviços de Centro de Dia. As inúmeras situações de vulnerabilidade física, psíquica e espiritual obrigam a um esforço de servir as necessidades da população sénior. Para tal, promove-se uma oferta de serviços diversificados que possa diminuir a institucionalização e fomentar a melhor qualidade de vida possível.

Os Serviços prestados nesta resposta social são os seguintes:

Assistência médica e cuidados de enfermagem;

Atividades de animação sociocultural aliadas a atividades decorrentes de outras respostas sociais ou no próprio plano de atividades da Instituição;

-Teleassistência;

-Higiene pessoal;

-Higiene habitacional;

-Alimentação;

-Tratamento de roupas;

-Apoio psicossocial;

-Acompanhamento do utente em saídas ao exterior

-Em geral todos os que se prestam em serviços SAD.

Em 2025 esta valência não teve ocupação.

4.5 Loja Social

No ano de 2025 a Santa Casa da Misericórdia de Canha não abriu a Loja Social, sendo o apoio social prestado, por levantamento das famílias apoiadas, diretamente nessas, nos mais variados artigos, tendo sempre a preocupação para bens de primeira necessidade, quer alimentares quer de conforto diário.

4.6 Outros Projetos Sociais

No ano de 2025, apoiamos em média 50 indivíduos (28 agregados) da freguesia de Canha e da freguesia da União de freguesias de Pegões e Santo Isidro, no âmbito do Programa Operacional de Ajuda a Pessoas Mais Carenciadas – PO APMC. De salientar



F. J. J. J.
A. J. J. J.
Pedro R. Beirão

que no ano de 2025 foi iniciado um novo procedimento que resulta na entrega de cartões para compra em supermercado, sendo que dos 28 agregados, 8 receberam o cartão mantendo-se os restantes em entrega de bens alimentares.

Este programa visa apoiar a aquisição de géneros alimentares e/ou de bens de primeira necessidade por entidades públicas, com vista à sua distribuição às pessoas mais carenciadas, diretamente ou recorrendo a organizações parceiras, sendo a Santa Casa da Misericórdia de Canha uma entidade mediadora.

Esta medida abrange duas Tipologias de Operações elegíveis, uma primeira onde é efetuada a distribuição de géneros alimentares e/ou de bens de primeira necessidade, e uma segunda com um acesso a financiamento que é concretizado mediante uma candidatura.

São destinatários finais desta medida os indivíduos e/ou as famílias que se encontrem em situação de carência económica, equiparado ao conceito aplicável no âmbito do subsistema de ação social pelo organismo responsável pela execução das políticas de proteção social, em específico o Instituto de Segurança Social.

No âmbito da Tipologia de Operações 1.2 é ainda elegível o desenvolvimento de ações de acompanhamento, que permitam capacitar as famílias e ou as pessoas mais carenciadas na seleção dos géneros alimentares e ou bens de primeira necessidade, na prevenção do desperdício e na otimização da gestão do orçamento familiar, nomeadamente através de sessões de esclarecimento e/ou de sensibilização e informação. Estas sessões decorreram ao longo do ano de 2025.

5. Centro Cultural e Educativo

No decorrer do ano de 2025 o Centro Cultural e Educativo (CCE) procurou desenvolver diversas atividades, que tiveram como objetivo aprofundar a relação entre a Santa Casa da Misericórdia de Canha e a população da Vila de Canha, bem como trazer a Canha outras instituições do Município ou utentes de parcerias elaboradas para participação em atividades educativas, desportivas, lúdicas, culturais e artísticas, continuando a agregar em si várias valências dinamizadas por este sector.

5.1. Arquivo

A Santa Casa da Misericórdia de Canha possui arquivos: corrente, intermédio e histórico. As ações desenvolvidas no ano de 2025 prenderam-se com a organização dos arquivos mencionados. Nomeadamente com o estudo e organização do Arquivo Corrente, assim, deu-se continuidade à realização do Plano de Classificação. Em relação ao Arquivo Corrente verificou-se que era necessário criar um espaço para albergar mais anos de Arquivo, o qual já está alinhado no Piso 0.

Relativamente ao Arquivo Intermédio foi dada a continuidade de preparação de documentos que poderão ser classificados como históricos.

Em 2025 não existiram pedidos de consulta de entidades externas para o Arquivo Histórico.

5.2. Centro Atividades de Tempos Livres (CATL)

O CATL, com acordo de cooperação aprovado desde 2009, para 25 crianças do 2º e 3º ciclo de escolaridade, tem como objetivos gerais:

- Promover a ocupação de tempos livres, durante todo o ano, com atividades de carácter lúdico, de desenvolvimento social e de apoio educativo, no sentido da utilização criativa e formativa desses tempos;
- Disponibilizar um espaço onde a opinião das crianças seja lei e brincar um direito de todas;
- Prevenir riscos, nomeadamente a exclusão social;

- Contribuir para o sucesso escolar;
- Apoiar as famílias, no sentido da sua gestão de tempo e da ocupação dos tempos em que as crianças não podem estar com os pais.


Os objetivos específicos são:

- Permitir a cada criança ou jovem, através da participação na vida em grupo, a oportunidade da sua inserção na sociedade;
- Contribuir para que cada grupo encontre os seus objetivos de acordo com as necessidades, aspirações e situações próprias de cada elemento e do seu grupo social, favorecendo a adesão aos fins livremente escolhidos;
- Criar um ambiente propício ao desenvolvimento pessoal de cada criança ou jovem, de forma a ser capaz de se situar e expressar num clima de compreensão, respeito e aceitação de cada um;
- Favorecer a inter-relação família/escola/Comunidade/estabelecimento, em ordem a uma valorização, aproveitamento e rentabilização de todos os recursos do meio.



Em 2025, o Centro de Atividades de Tempos Livres (CATL) manteve a sua taxa de ocupação nos 100%, isto representa que as 25 vagas estiveram ocupadas ao longo de todo o ano.

Gráfico n.º 5.2.1. Taxa de ocupação – CATL



- No primeiro registou-se quatro rescisões e quatro admissões;
- No segundo trimestre não se registou qualquer rescisão e por consequência também não existiu qualquer admissão;
- No terceiro trimestre do ano não foram registadas rescisões nem admissões;
- No quarto trimestre registaram-se oito rescisões e oito admissões.

O CATL não registou, durante o ano de 2025, qualquer reclamação ou sugestão.


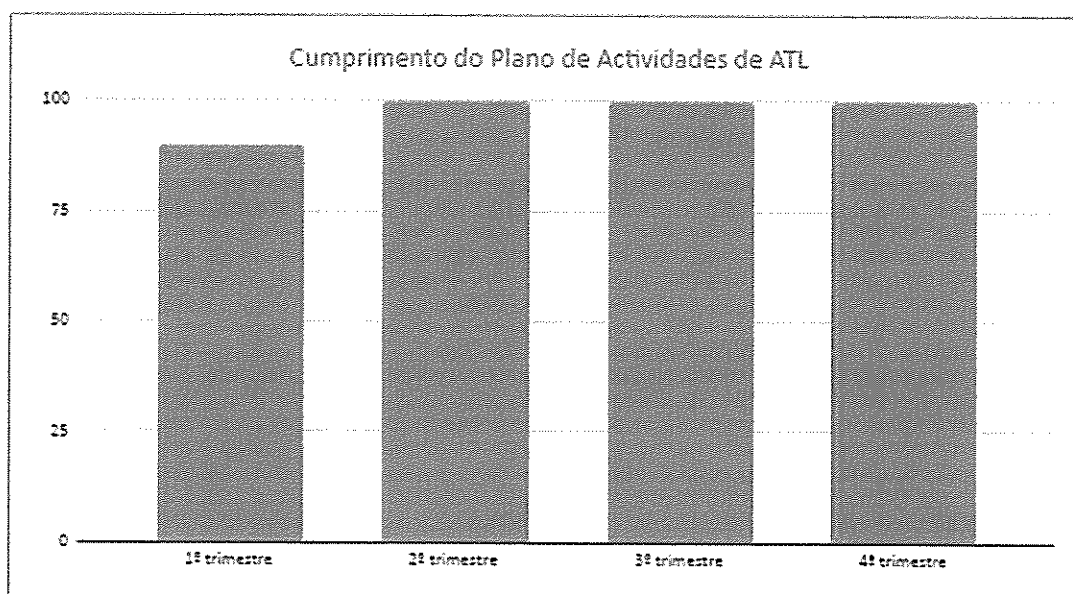


Já no cumprimento do seu Plano de Atividades houve uma tentativa dos técnicos de conseguirem cumpri-lo de forma contínua ao longo do ano, evitando lacunas de atividades ou picos de realização das mesmas.

Em 2025, das 45 atividades planeadas, foram realizadas 44.

O Plano de Atividades foi cumprido em 98% (média anual).

Gráfico n.º 5.2.2. Cumprimento do Plano de Atividades – CATL





Handwritten signatures and notes in the top right corner.

Os próximos gráficos espelham a evolução de gastos, rendimentos e resultados da valência CATL.

Gráfico n.º 5.2.3. Rendimentos ou Ganhos - CATL

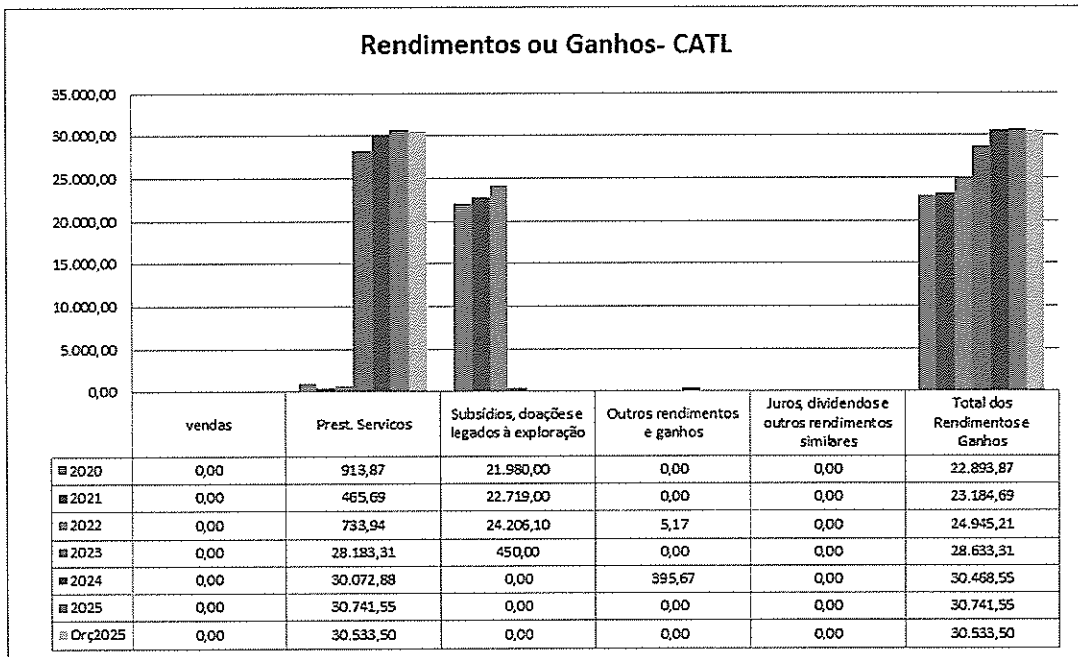
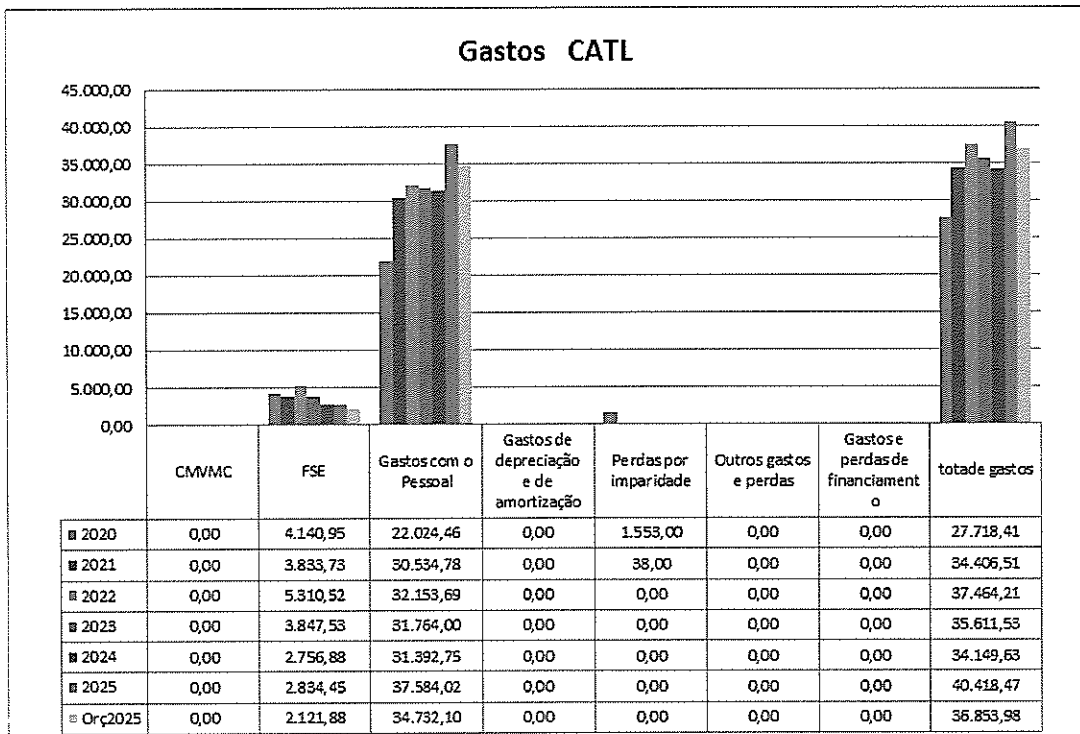
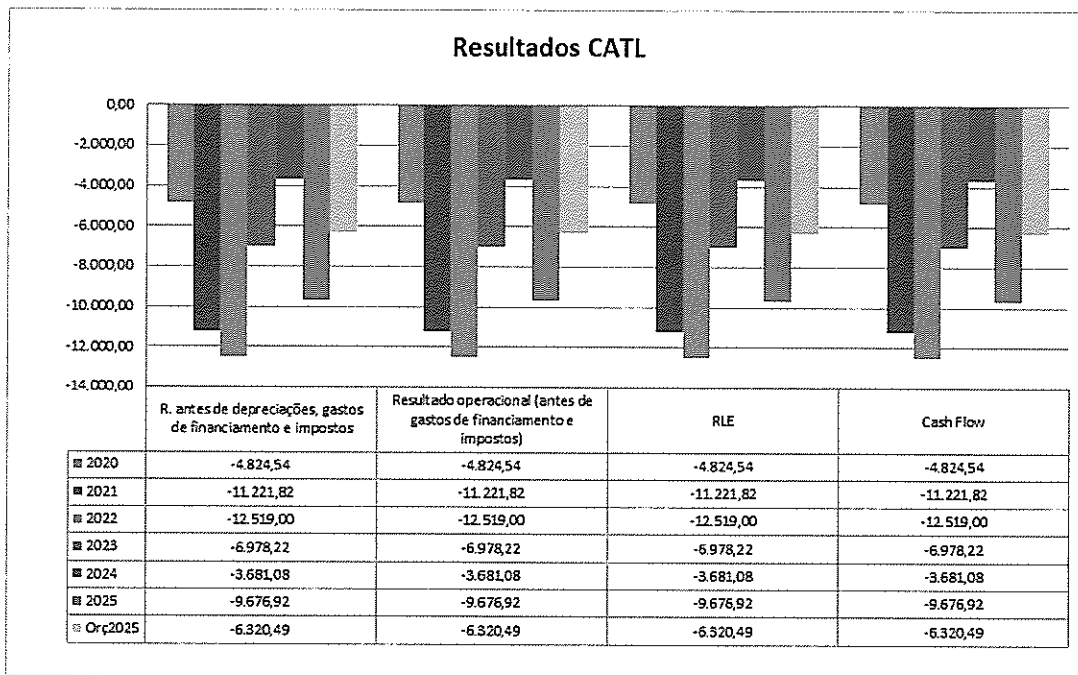


Gráfico n.º 5.2.4. Gastos - CATL



[Handwritten signatures and notes]
Pedro Ribeiro

Gráfico n.º 5.2.5. Resultados- CATL



Em 2025, verifica-se um agravamento do Resultado Líquido para o valor de -9.676,92€ devido, principalmente, ao aumento da rubrica “Gastos com o Pessoal”.


5.3. Centro de Estudos

Através do projeto “Gente Graúda - Sala de Estudo” a Santa Casa propõe-se motivar, encorajar e ajudar cada criança ou cada adolescente a fazer o seu melhor, a descobrir os seus valores, a conhecer-se como pessoa e a aceitar e integrar-se na sua Comunidade, isto é, a construir um percurso de Crescimento Pessoal e Social que se concretize na partilha de Valores e de Saberes.

A “Sala de Estudo” é um espaço educacional, para os alunos dos três ciclos do Ensino Básico, onde são desenvolvidas atividades de tempos livres e apoio educativo. As suas finalidades são:

- o Aprender a ser;
- o Aprender a viver em comum;
- o Aprender a conhecer;
- o Aprender a fazer;
- o Aprender a aprender


O Centro de Estudos contabilizou 25 crianças nos períodos letivos, havendo uma média superior de crianças a frequentarem esta valência, em períodos de férias escolares. Para além do acompanhamento nos períodos letivos e nas pausas letivas (Férias de Natal, Carnaval, Páscoa e Verão) a Sala de Estudo teve a funcionar o prolongamento da manhã, em tempos letivos e não letivos, das 07:00h às 10:00h, e contou com uma média de 22 crianças por dia neste período.



A Sala de Estudo funciona diariamente das 07:00h às 19:00h, com o objetivo de dar resposta às necessidades de muitos agregados familiares, prestando apoio total às crianças e jovens garantindo, desta forma, soluções a inúmeras famílias da comunidade. No período letivo, o Projeto – Sala de Estudo, proporciona ainda aos alunos apoio e acompanhamento escolar, ateliers diversos e ainda diferentes atividades desportivas, recreativas e lúdicas que decorrem neste espaço, ao longo de todo o ano.



Durante o período de pausas letivas, no âmbito do projeto - Campo de Férias, promovem-se várias atividades, tais como jogo livre, oficina de artes, atividade física e desportiva, pintura, culinária, jogos didáticos, jogos tradicionais, jogos de tabuleiro, caça ao tesouro, informática, cinema, dança, música, atividades aquáticas, minigolfe, ténis de mesa, orientação e visitas e passeios.



5.4. Outras Atividades culturais, desportivas e recreativas

Outras Atividades

No ano de 2025, o Centro Cultural e Educativo promoveu inúmeras atividades desportivas, recreativas, lúdicas e culturais, para além das de carácter regular semanal, foram realizadas outras de forma pontual com a comunidade em geral.

XI Festival de Folclore


No dia 19 de julho realizou-se o XI Festival de Folclore do Rancho Folclórico e Etnográfico de São Sebastião Danças e Cantares da freguesia de Canha. Este evento caracteriza-se por ser uma recriação dos usos e costumes do mundo rural na época dos anos 30 e que visa proporcionar aos visitantes uma experiência única na vivência dos costumes locais.




I Feira da Saúde e Bem-Estar

Foi dinamizada a primeira edição em Canha da Feira de Saúde e Bem-Estar no dia 26 de outubro de 2025. Este evento tem como principal objetivo a promoção de estilos de vida saudáveis, prevenir doenças e aumentar a literacia da comunidade em saúde.

Este evento contou com rastreios gratuitos, showcooking de alimentação saudável, diversas “banquinhas” com produtos saudáveis, atividades lúdicas e desportivas, insuflável e animação com o grupo de dança Nonstop Crew, os Next, LPRZ e as Sevilhanas.





AA Pedro Ribeiro



IV CANHA conVIDA ao DESPORTO

A Santa Casa da Misericórdia de Canha, reconhecendo a importância da promoção da atividade física e da saúde nos vários segmentos da população em que se insere, através do CCE e com o apoio do Instituto Português do Desporto e Juventude dinamizou em 2025, no dia 25 de maio a quarta edição do evento "CANHA conVIDA ao DESPORTO". Este evento com o mote da promoção da atividade física e da Saúde, traduziu-se num dia inteiro repleto de diferentes atividades desportivas, recreativas e lúdicas, direcionadas para todas as crianças e jovens da comunidade.



X Feira de Natal

A X edição da Feira de Natal realizou-se no dia 7 de dezembro de 2025, com a presença de 19 banquinhas de feirantes, que venderam os seus produtos, desde flores ao artesanato, passando pela doçaria e chegando às hortícolas.


Este evento contou com serviço de Bar e com uma mega espetáculo de dança, com a participação do grupo de Hip-Hop, Nonstop Crew, com o Rancho Folclórico e Etnográfico de São Sebastião da Freguesia de Canha e o show de Natal do grupo de dança MFitness.



Marchas Populares

A Santa Casa da Misericórdia de Canha reconhece de forma inquestionável a importância das marchas para preservação e divulgação dos usos e costumes locais, decidindo criar em 2023, a *Marcha Infantil da SMC*.

Este grupo conta com 26 crianças e jovens, e ensaiou ao longo do ano no salão polivalente da instituição. A nossa Marcha Infantil atuou em 2025, nos Santos Populares em Canha.



Pedestrianismo

Reconhecido como o Desporto de todos os que percorrem distâncias a pé, é caracterizado por não ser um desporto competitivo nem agressivo e que está ao alcance de todos, privilegiando o contacto com a natureza. Este desporto de natureza foi dinamizado na comunidade ao longo do ano de 2025 com o mote da Saúde Física, Mental e Social.



Teatro na comunidade

Em 2025, o CCE continuou a parceria com a companhia de Teatro Mascarenhas-Martins e a CMM, desenvolveu alguns espetáculos, workshops e também aulas de teatro com os elementos do Centro de Atividades de Tempos Livres e Centro de Estudos da SCMC.



5.5. Atividades Comunitárias



5.5.1. Rancho Folclórico e Etnográfico de São Sebastião Danças e Cantares da Freguesia de Canha

A sede do Rancho Folclórico e Etnográfico de São Sebastião Danças e Cantares da Freguesia de Canha situa-se no Salão da Misericórdia, estando as suas atividades afetas a este espaço pois nesta sala e no espaço comum realizam-se todos os seus ensaios servindo ainda de infraestrutura de apoio aos encontros do grupo com outros grupos que se desloquem a Canha, e é também neste local que se encontra todo o espólio pertencente ao mesmo.

O grupo comemorou a 25 de janeiro o seu 11º aniversário, e é formado por cerca de 100 elementos atualmente, contemplando elementos infantis, adultos e tocadores.

No ano de 2025, o grupo teve as seguintes atuações:

- 24/04/2025 - Poceirão
- 17/05/2025 - Canha
- 24/05/2025 - Pegões
- 28/06/2025 - Águas de Moura
- 30/06/2025 - Montijo
- 19/07/2025 - Canha
- 30/08/2025 - Atalaia
- 07/12/2025 - Canha
- 13/12/2025 - Vendas Novas



João
AA
Pedro Ribeiro



5.5.2. Grupo Gastronómico São Sebastião, Sabores e Saberes da Terra – Canha

No final do ano de 2014, a Santa Casa da Misericórdia de Canha promoveu a criação do Grupo Gastronómico de São Sebastião - Sabores e Saberes da Terra – CANHA, que assenta os seus valores na promoção do Património Cultural de Canha, defendendo e divulgando a autenticidade da gastronomia e enologia da região.

Em 2025, o Grupo Gastronómico São Sebastião não desenvolveu qualquer atividade.



5.5.3. Grupo Desportivo São Sebastião da Freguesia de Canha

A Santa Casa da Misericórdia de Canha, reconhecendo que o desporto valoriza socialmente o ser humano, proporciona uma melhoria da sua autoestima e que a atividade física e os desportos saudáveis são essenciais para a saúde e bem-estar das populações e que o desporto e a atividade física adequada constituem a base de um estilo de vida saudável, entendeu encetar a iniciativa de criar um grupo desportivo com capacidade de estabelecer programas que levem em conta as necessidades e possibilidades das diferentes populações, com o objetivo de integrar a atividade física ao dia-a-dia de todas as faixas de idades, incluindo crianças, mulheres, idosos, em todos os sectores sociais, especialmente na escola, no local de trabalho e nas comunidades. No ano de 2025, o Grupo Desportivo São Sebastião procurou cimentar as modalidades existentes, procurando desenvolver contactos e parcerias com a ambição de no futuro próximo implementar e dinamizar novas modalidades em Canha.

► Modalidade de Atletismo:

Foi um ano de grandes conquistas e consolidação para os *Sebastiões*. Esta modalidade conta com treinos semanais às quartas e sextas pelos trilhos de Canha, e treino específico com um Personal Trainer às terças e quintas-feiras.

Handwritten signatures and initials:
 Pedro Ribeiro




Um agradecimento especial aos patrocinadores: Hermarcol, Café Patarra, Junta de Freguesia de Canha, Verlook Cabeleireiros e Santa Casa da Misericórdia de Canha.

No ano de 2025, este grupo contou com várias participações em provas de Atletismo, tanto na vertente de estrada como na vertente de *Trail Running*, promovendo desta forma, a Instituição, mas também o conhecimento de que em Canha se podem desenvolver atividades desportivas com sucesso.

Os Sebastiãoes participaram ainda nas caminhadas realizadas pela instituição, na X edição da Feira de Natal da Santa Casa da Misericórdia de Canha, e na I Feira da Saúde e Bem-Estar com o objetivo de angariar fundos para as suas futuras provas.

<i>Mês</i>	<i>Trail</i>	<i>Localidade</i>
jan-25	Trail dos Reis	Portalegre
mar-25	Trail RFM	Lisboa
abr-25	Trail do Texugo	Redondo
jun-25	Trail da Malaposta	Pegões
jul-25	Trail da Coruja	Coruche
set-25	Encostas de Xira	Vila Franca Xira
dez-25	Cascatas Trail Running	Cheleiros-Mafra
dez-25	São Silvestre	Lisboa



Luís
Pedro Ribeiro



► Modalidade de Minigolfe:

O Grupo Desportivo continuou no ano de 2025 a potenciar o circuito de Minigolfe da Santa Casa da Misericórdia de Canha, de forma a dar início à prática da modalidade com diversos grupos, destacando-se essencialmente os utentes do CATL, Centro de estudos e campos de férias, perspectivando o acesso à comunidade em geral num futuro muito próximo. Intensificaram-se ao longo de 2025 os contactos com a Federação Portuguesa de Minigolfe, em especial com o Presidente da mesma, de forma a enquadrar o nosso circuito no que respeita às diretrizes da FPM.

O circuito de Minigolfe da Santa Casa da Misericórdia de Canha está homologado, sendo reconhecido pela Federação Mundial de Minigolfe como um espaço com capacidade de receber provas nacionais e internacionais da modalidade.

Está programada a realização da Taça de Portugal de Minigolfe em Canha no verão de 2026, fazendo assim Canha parte do calendário desportivo do Circuito Nacional de Minigolfe, colocando desta forma a nossa vila na rota das competições do campeonato de Portugal de Minigolfe.

► Futsal

Com o objetivo de ser uma atividade de carácter semanal, reuniu-se ao longo de todo o ano no campo polidesportivo de Canha cerca de 25 jovens para a prática da modalidade de futsal.



► Ténis de Mesa


O Ténis de Mesa será uma aposta para o futuro, para miúdos e graúdos da nossa comunidade, pois consideramos uma modalidade com condições para crescer e evoluir no seio da nossa vila. Em 2025 foi essencialmente desenvolvida com crianças e jovens que frequentam as atividades de tempos livres da instituição e dos campos de férias, mas o grupo desportivo ambiciona para o ano de 2026, abrir como “escolinha” de formação para todas as crianças e jovens contribuindo assim com mais uma oferta diferenciada na área do Desporto.

Projeta-se para 2026 a realização do I Torneio de Ténis de Mesa aberto à Comunidade.



► BTT

Esta vertente da modalidade de ciclismo continuou a ser dinamizada ao longo de todo o ano de 2025, junto dos jovens da comunidade em percursos e trilhos pela vila de Canha.



Os próximos gráficos espelham a evolução de gastos, rendimentos e resultados das valências CATL, Centro de Estudos e CCE.

Gráfico n.º 5.1. Rendimentos ou Ganhos – CATL+C. Estudos+CCE

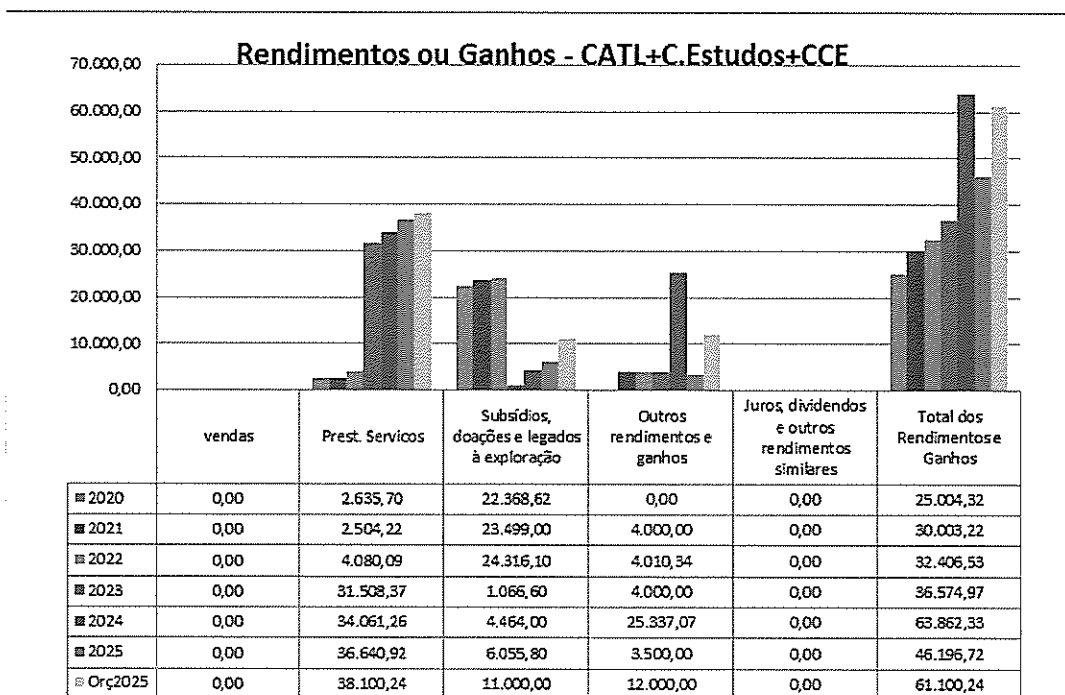


Gráfico n.º 5.2. Gastos – CATL+C. Estudos+CCE

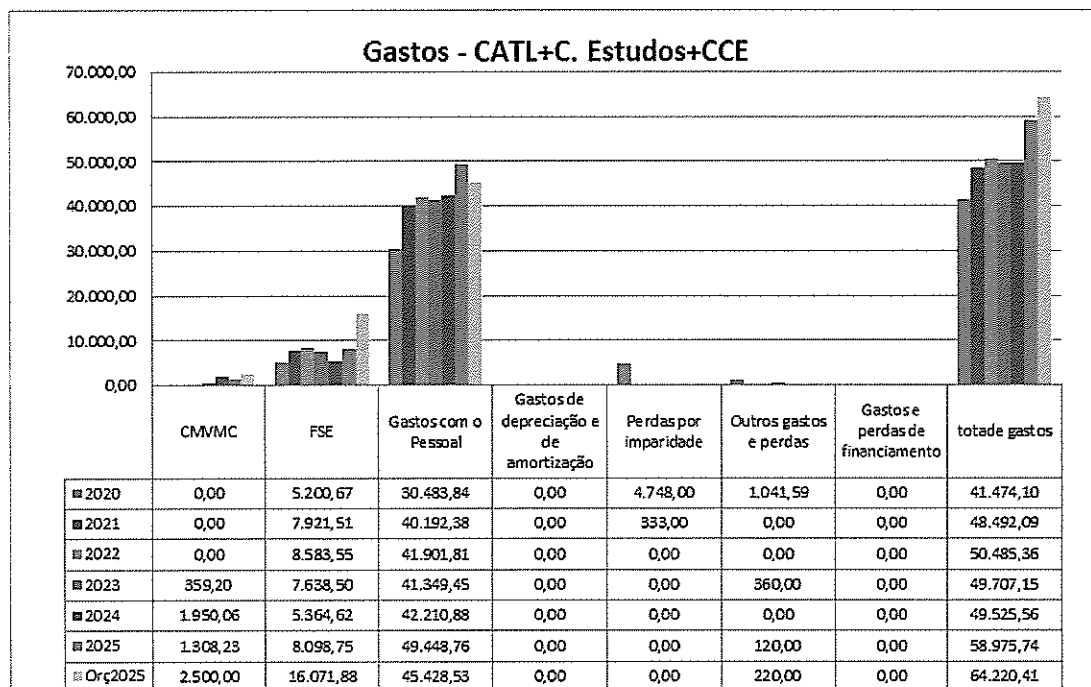
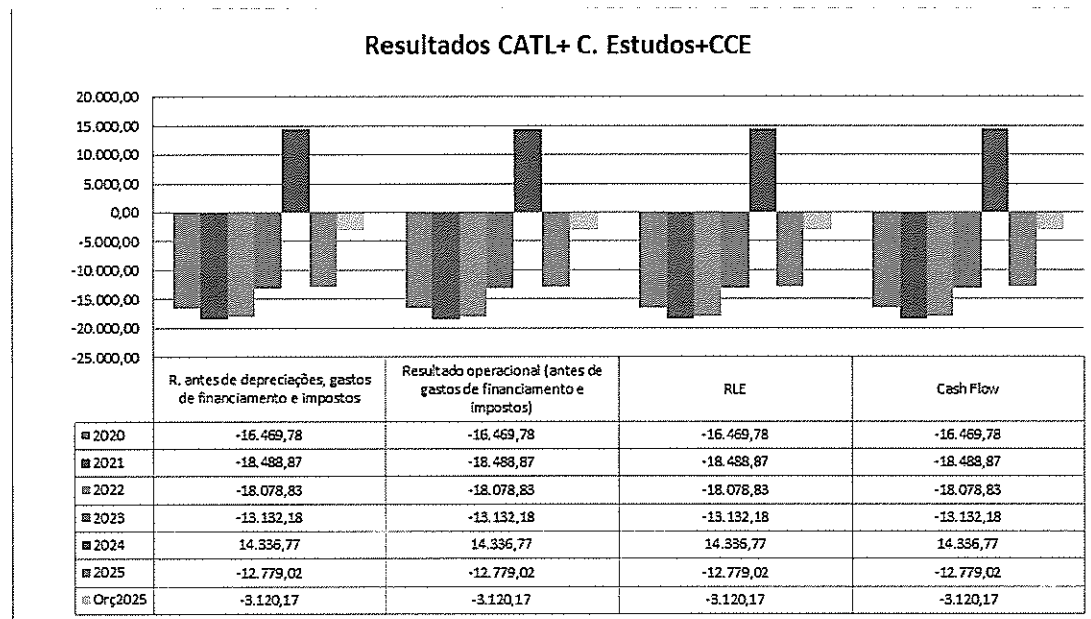


Gráfico n.º 5.3. Resultados – CATL+C. Estudos+CCE



Na junção destas 3 valências, verificou-se um Resultado Líquido de Exercício - 12.779,02€ devido principalmente ao aumento da rubrica "Gastos com o Pessoal". Por outro lado, em 2024 a Santa Casa recebeu um subsídio no valor de 15.000,00€ da CMMontijo para o minigolf, o que não aconteceu este ano.

[Handwritten signatures]
Pedro Ribeiro

5.6. Igreja da Misericórdia/Capela São Sebastião

Atendendo a uma das suas Sete Obras Corporais: Enterrar os mortos, a Santa Casa da Misericórdia de Canha, continuou a disponibilizar em 2025, a Capela de São Sebastião para a prestação de serviços fúnebres.

Em 2025, coincidindo com as Festas de Nossa Senhora da Oliveira, a igreja da Misericórdia esteve aberta à comunidade para visita, todos os dias das festas em horário das 19:00h às 00:00h.

Os próximos gráficos espelham os resultados da Capela em 2025.

Gráfico n.º 5.6.1. Rendimentos ou Ganhos – Capela

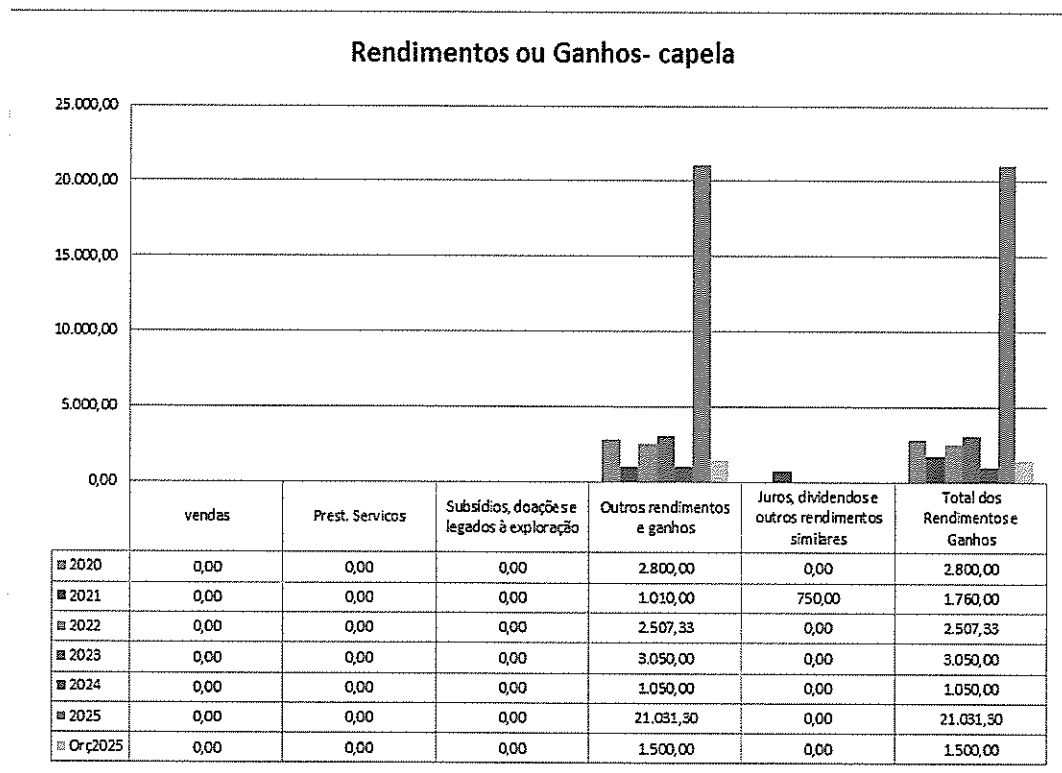


Gráfico n.º 5.6.2. Gastos- Capela

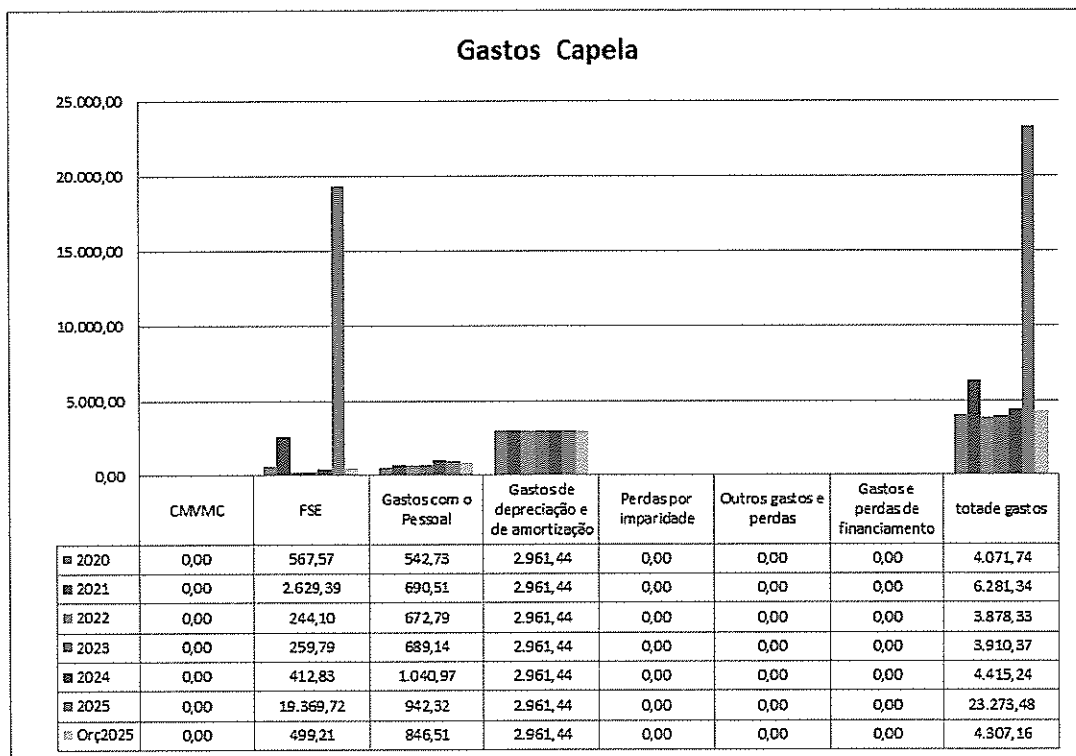
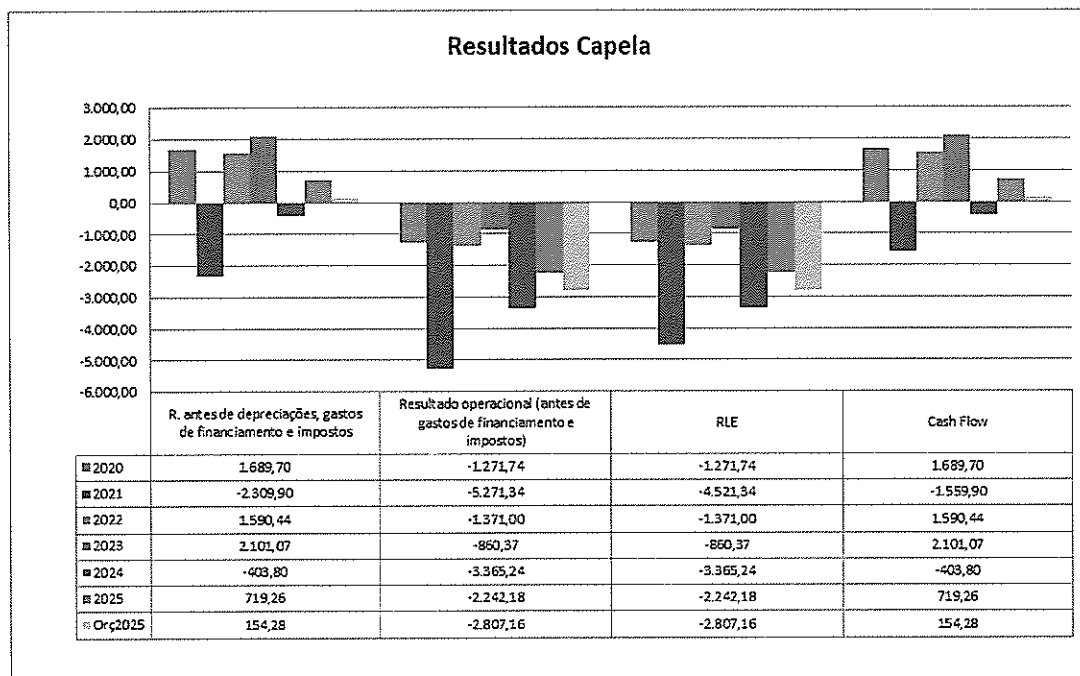


Gráfico n.º 5.6.3. Resultados- Capela



Em 2025 apurou-se um resultado líquido de exercício no valor de -2.242,18€. Este ano não houve uma oscilação significativa do RLE, comparando com o ano anterior, no entanto, é de salientar que houve um aumento na rubrica “Fornecimentos e Serviços Externos” devido à pintura do edifício e conseqüente aumento na rubrica “Outros Rendimentos e Ganhos” devido ao subsídio recebido pela CMMontijo para o efeito.

5.7. Espaço Memórias

O Espaço de Memórias foi criado com o objetivo de preservar as memórias e a identidade da Instituição. Neste espaço estão reunidas todas as peças que se encontravam dispersas e que têm um grande valor histórico.

Em 2025, e de acordo com o plano de atividades, fez-se a abertura deste espaço pela altura das Festas de Nossa Senhora da Oliveira e serviu como ponto de receção a vários eventos institucionais.

6. Unidade de Cuidados Continuados (UCCI)



6.1. Objetivo

Este Relatório tem por objetivo avaliar o nível de cumprimento / implementação do plano de atividades definido para 2025, relativo às estratégias de gestão, serviços e atividades, indicadores e metas/resultados da UCCI de Canha. Pretende também ser um instrumento orientador para a identificação e análise de pontos fortes e oportunidades de melhoria decorrentes das ações associadas à manutenção e melhoria do sistema de gestão da qualidade da UCCI de Canha, de forma a promover a segurança e qualidade dos cuidados e serviços prestados aos utentes e cuidadores, bem como a segurança dos profissionais.

6.2. Definições, Referências e Siglas

Regulamento Interno da Unidade de Cuidados Continuados de Canha



[Handwritten signature]
A Pedro Ribeiro

Plano de atividades e orçamento para 2025 da Santa Casa da Misericórdia de Canha
Portaria 174/2014 de 10 de setembro, atualizada a 2 de fevereiro de 2017 pela Portaria
50/2017

SCM: Santa Casa da Misericórdia

UCCI: Unidade de Cuidados Continuados Integrados

ARS: Administração Regional de Saúde

DGS: Direção Geral de Saúde

ECL: Entidade Coordenadora Local

ERS: Entidade Reguladora da Saúde

ULDM: Unidade de Longa Duração e Manutenção

UMDR: Unidade de Média Duração e Reabilitação

UCC: Unidade de Cuidados Paliativos

UC: Unidade de Convalescença

ERPI: Estrutura Residencial para Idosos

6.3. Descrição

A UCCI de Canha é uma valência da Santa Casa da Misericórdia de Canha integrada na Rede Nacional de Cuidados Continuados Integrados. Tem como Missão "a prestação de apoio social e de cuidados de saúde de manutenção que previnam e/ou retardem o agravamento da situação de dependência, favorecendo o conforto e qualidade de vida" e como Visão "Ser uma Unidade de referência pela prestação de serviços humanizados de forma sustentada, integrada numa rede de parceiros sociais e outras partes interessadas que, em sintonia, antecipem necessidades e expectativas com vista à sua satisfação". Cumula ainda com a Missão e Valores da Santa Casa da Misericórdia de Canha.

Constituem objetivos específicos da UCCI de Canha:

- A melhoria das condições de vida e de bem-estar das pessoas em situação de dependência, através da prestação de cuidados continuados de saúde e/ou de apoio social;




[Handwritten signatures and initials]
Pedro Pinheiro

- O apoio, o acompanhamento e o internamento tecnicamente adequados à respetiva situação;
- A Melhoria Contínua da Qualidade e da Segurança na prestação de cuidados continuados de saúde e de apoio social;
- O apoio aos familiares ou cuidadores informais, na respetiva qualificação e na prestação dos cuidados;
- A articulação com outras Unidades, organismos e entidades da Rede, de forma a garantir a continuidade de cuidados, a satisfação das necessidades das pessoas em situação de dependência e a otimização da utilização dos recursos.
- O respeito, de todos os intervenientes nos processos da prestação de cuidados, dos valores e princípios orientadores da UCCI de Canha.

A carteira de serviços da UCCI de Canha está organizada da seguinte forma:

- Cuidados médicos regulares;
- Cuidados permanentes de enfermagem;
- Cuidados de fisioterapia (em que se incluem atividades de terapia ocupacional);
- Decisão terapêutica e administração de fármacos a dependentes;
- Apoio social e psicológico;
- Animação sociocultural;
- Acompanhamento emocional e espiritual regular;
- Higiene, conforto e alimentação;
- Promoção e manutenção de um ambiente seguro, confortável, humanizado e promotor de autonomia.

No decorrer de 2025 a UCCI, cumpriu a sua atividade de acordo com os prazos/ tempos de resposta, para as atividades incluídas na sua oferta de cuidados de saúde, os previstos na Portaria 174/2014 de 10 de setembro, atualizada a 2 de fevereiro de 2017 pela Portaria 50/2017:



AA Pedro Ribeiro

Atividades	Tempo de Resposta / Periodicidade
Efetivar a admissão do doente ou solicitar a reavaliação à equipa da RNCCI	48 horas
Cuidados médicos	Regular
Cuidados de enfermagem	Permanente
Cuidados de fisioterapia (no qual se incluem atividades de terapia ocupacional)	Regular
Prescrição e administração de fármacos, com base numa utilização adequada	Permanente
Apoio social e psicológico	Regular
Alimentação que tenha em conta um acompanhamento nutricional adequado	Permanente
Prestação de cuidados de higiene e conforto	Permanente
Atividades de manutenção e de estimulação	Regular
Apoio nas atividades instrumentais da vida diária	Permanente
Um ambiente seguro, confortável, humanizado e promotor de autonomia	Permanente
Atividades de convívio e lazer	Regular
Participação, ensino e treino dos familiares/cuidadores informais	Regular

Para além dos tempos de resposta supracitados, a UCCI de Canha deu ainda por cumprido:

- Aplicação questionário de satisfação dos colaboradores (no início do ano com reporte ao ano anterior);
- Elaboração de plano de atividades entregue à Direção da Santa Casa no final de outubro de 2025, referente ao ano seguinte (2026);
- Atualização da plataforma da DGS no âmbito da Acreditação da UCCI;
- Operacionalização do Programa de Auditorias Internas e implementação das ações corretivas identificadas;
- Participação na aplicação das grelhas de acompanhamento pela ECL;
- Monitorização de indicadores segundo o preconizado nas fichas de indicadores (trimestral/anual);
- Atualização de documentos orientadores das atividades decorrentes da revisão de processos e de boas práticas;
- Cumprimento dos Planos definidos, nomeadamente, Plano Operacional da Atividade da UCCI e Planos de Contingência-Saúde Sazonal (Módulo Verão e Módulo Inverno).



[Handwritten signatures]
Pedro F. B. B. B.

Práticas consolidadas e/ou melhoradas:

- A avaliação de necessidades, de saúde ou outras, numa perspetiva biopsicossocial, de forma a planear as intervenções mais adequadas à condição do utente;
- A realização de uma reflexão periódica sobre as necessidades da UCCI relativamente à humanização no atendimento e na prestação dos cuidados de saúde;
- A identificação anual dos processos de prestação de cuidados de saúde em que a variabilidade da prática clínica pode ter um maior impacto;
- A garantia dos Direitos e Deveres quer do utente quer dos seus familiares durante o internamento na UCCI;
- A Gestão do Ambiente Físico e da Segurança do Utente;
- O desdobramento dos objetivos globais da Unidade, em objetivos operacionais, tendo em conta as competências, tarefas e necessidades da UCCI;
- O cumprimento das obrigações legais e regulamentares para a atividade desenvolvida;
- A revisão de documentação no âmbito do sistema de Gestão da Qualidade com vista a tornar-se mais operacional e prática do ponto de vista da sua consulta e aplicabilidade.

Práticas a melhorar:

- A Prevenção e Controlo de Infeção (inclui IACS - Infeções Associadas aos Cuidados de Saúde), envolvendo profissionais, utentes e visitantes/cuidadores;
- A promoção da qualidade e segurança do utente, de um modo transversal e multidisciplinar, baseado num processo contínuo de monitorização, avaliação e melhoria, com vista à excelência dos cuidados prestados ao utente e família, com base, especialmente, no resultado das auditorias efetuadas e dos indicadores monitorizados.



[Handwritten signatures and initials]

Plano de formação

No início do ano de 2025, efetuou-se um diagnóstico/levantamento de necessidades de formação que suportou a elaboração de um plano de formação para desenvolver ao longo do ano, em conjunto com os profissionais das diferentes áreas da UCCI, abordando diferentes temáticas identificadas no diagnóstico de necessidades. Este plano foi implementado de forma dinâmica e contingencial.

Foram realizadas sessões formativas ao longo do ano de 2025 com as seguintes temáticas:


- Controlo de Infecção;
- Produtos Químicos 2;
- Equipamentos de limpeza;
- Riscos Laborais;
- Sinalética, saídas de emergência, ponto de encontro;
- Prestação de cuidados aos utentes com AVC / Demência;
- Máquinas – Auto lavadora, manuseamento;
- SBV e desfibrilhação automática externa;

Em 2025 também foram realizadas sessões de formação de integração, nomeadamente na equipa de Auxiliares de Ação Médica e Enfermagem, para os novos elementos que integraram estas equipas.

Programa de auditorias

A UCCI planeou o Programa de Auditorias internas para 2025 por forma a avaliar os serviços prestados, e detetar não conformidades/potenciais não conformidades e/ou oportunidades de melhoria. A informação recolhida permitiu a formulação de ações corretivas / preventivas ou de melhoria a implementar, com o objetivo de atingir resultados mais eficientes – Melhoria Contínua da Qualidade.

Foram realizadas ao longo do ano 7 auditorias internas e 4 auditorias externas (4 da Entidade Coordenadora Local). Nas 7 auditorias internas foi identificado um total de 46 “Não Conformidades”.



Gestão de sugestões e reclamações

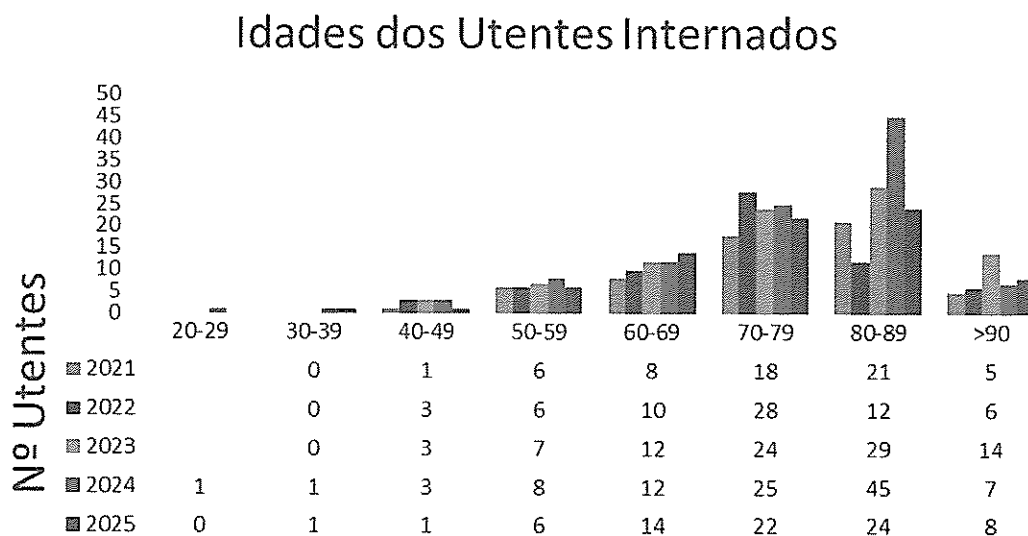
No decorrer do ano de 2025, a UCCI de Canha registou 1 reclamação.

A reclamação foi realizada através do livro de reclamações. Foi considerada não justificada. Foram seguidos os prazos estipulados pelos procedimentos orientadores e exigências legais.

Caraterização geral da atividade da UCCI ao longo de 2025

Dos 76 utentes internados na UCCI de Canha verificou-se predominância de utentes do sexo masculino, em detrimento do sexo feminino, isto é, 44 homens (57,9%) e 32 mulheres (42,1%). Estes 76 utentes apresentam, em média, 794 dias de internamento. Este valor, face ao ano anterior, teve um aumento de 83 dias de internamento. Este aumento do número de dias deve-se ao facto da maioria dos utentes internados em 2024, terem permanecido em 2025.

Gráfico n.º 1 – Idades dos doentes Internados



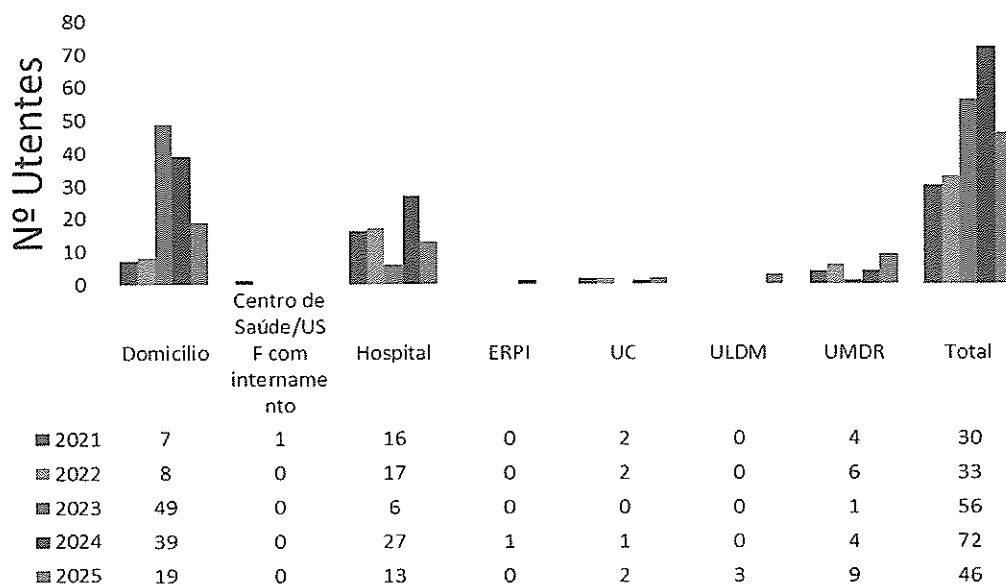
Dos 76 utentes internados, verifica-se predominância (31,6%) no intervalo de idade entre 80-89 anos, verificando-se assim o mesmo padrão registado no ano anterior. No entanto, comparativamente com o ano anterior diminuiu substancialmente a diferença para o intervalo de idade entre os 70-79 anos (28,9%).

A idade mais baixa é de 37 anos e a idade mais alta é de 97 anos.

Handwritten signatures and initials:
 [Signature]
 [Signature]
 [Signature]
 [Signature]
 [Signature]

Gráfico n.º 2 – Proveniência dos Utentes Admitidos

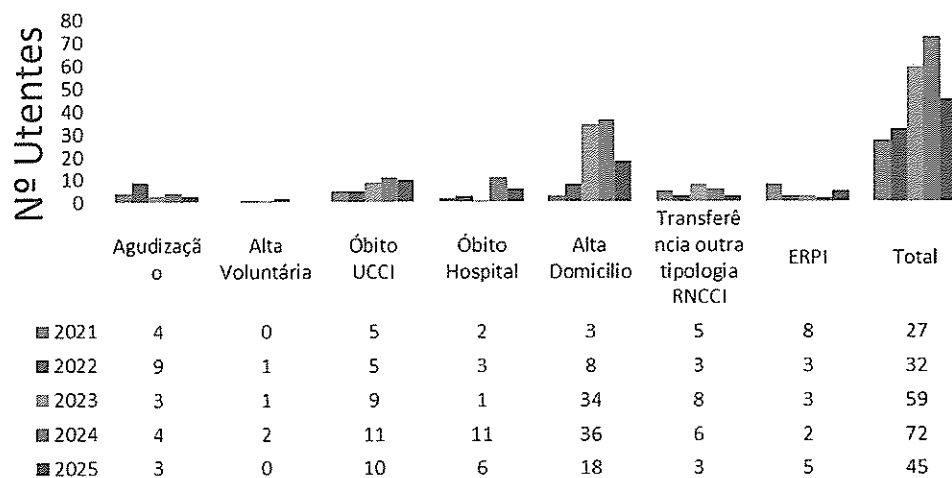
Proveniência dos Utentes Admitidos



Dos 46 utentes admitidos o principal local de proveniência foi o domicílio (41,3%). Mantém-se o número elevado de utentes admitidos por motivo de período de descanso do cuidador. Segue-se a proveniência do hospital (28,3%) e transferência de UMDR (Unidades Média Duração e Reabilitação (19,6%). Regista-se assim o mesmo padrão do ano anterior.

Gráfico n.º 3 – Mobilidade dos Utentes

Mobilidade dos Utentes Internados





Falt
D. P.
Lu
A Pedro Ribeiro

Das 45 altas prestadas durante o ano, a predominância foi alta para o domicílio (40%), seguida de óbito na UCCI (22%), óbito no Hospital (13%) e alta para ERPI (11%). Segue-se alta por transferência para outra tipologia da rede (7%), nomeadamente 1 utente transferido para UCP (Unidade de Cuidados Paliativos) e 2 utentes transferidos para ULDM por proximidade.

Por último alta por agudização (7%). Não houve nenhuma alta voluntária.



Handwritten signatures and initials, including 'Pedro Ribeiro'.

Gráfico n.º 4 – Diagnósticos principais - Admissão

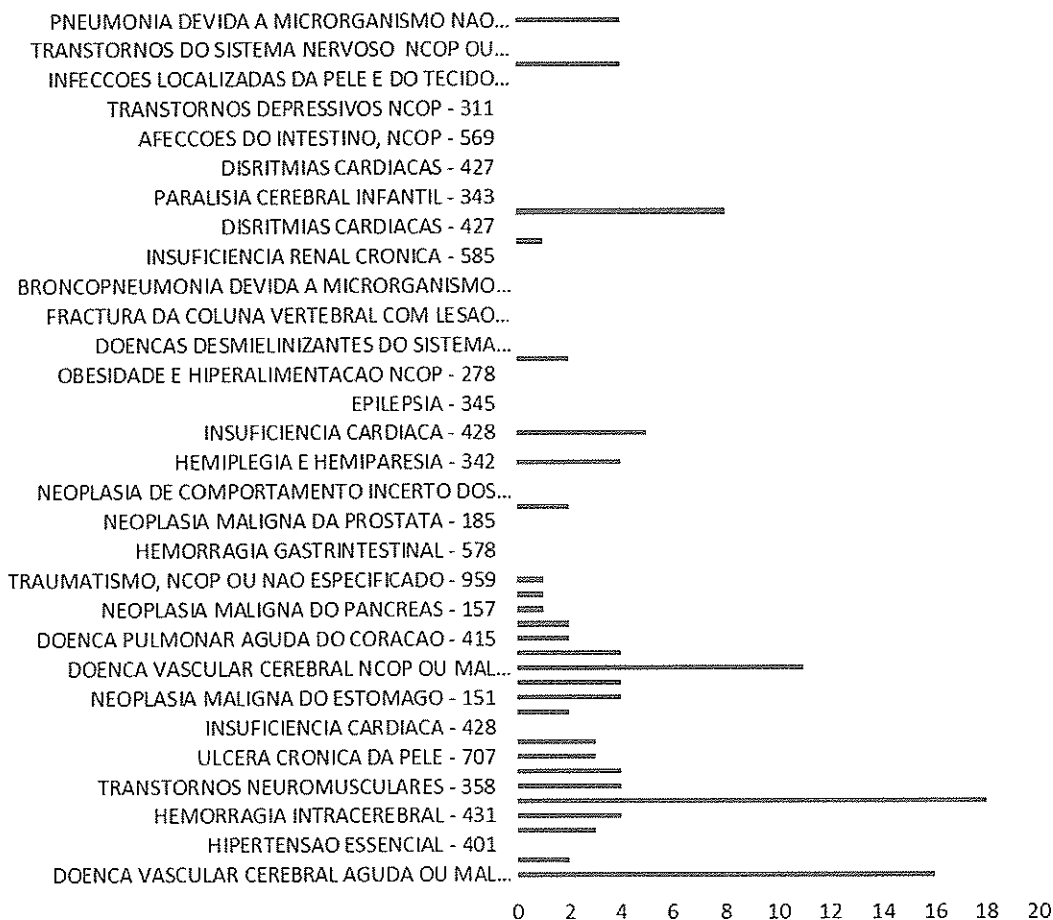
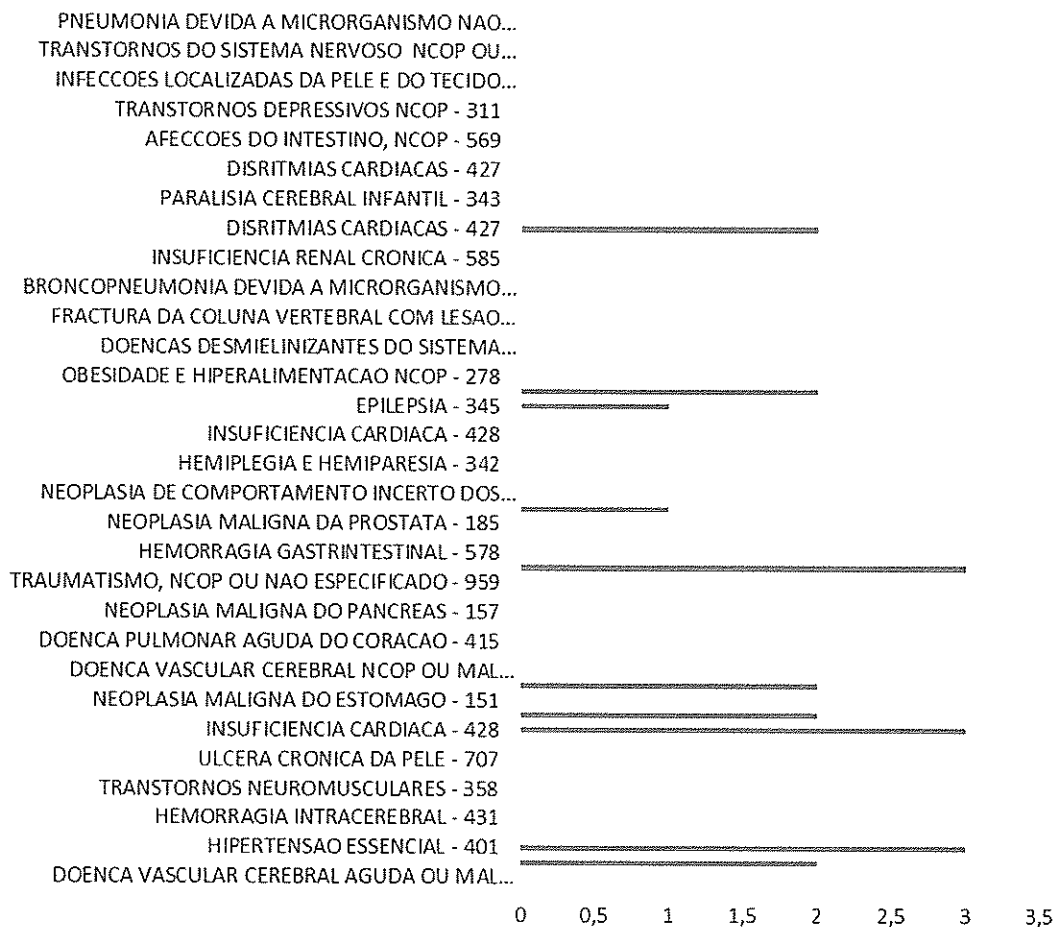


Gráfico n.º 5 – Diagnósticos Secundários - Admissão



Pela análise dos gráficos anteriores é possível constatar a predominância do diagnóstico principal de Afeções do cérebro (39,13%) nos 46 utentes admitidos em 2025. Os diagnósticos secundários, Hipertensão Arterial Insuficiência Cardíaca e Doença das Artérias e Arteríolas registaram igual percentagem (6,52%) de ocorrência, ocupando conjuntamente o primeiro lugar em termos de prevalência.

À semelhança do ano anterior, mantém-se a predominância do mesmo diagnóstico principal.

Por esse motivo a UCCI deu continuidade ao Processo Assistencial Integrado aos utentes diagnosticados com Acidente Vascular Cerebral.



Handwritten signatures and initials, including 'Rodrigo Ribeiro'.

Desta forma é possível uma ação integrada por parte da equipa multidisciplinar, encontrando a melhor solução para os problemas identificados e consequentemente levando a uma resposta mais adequada às necessidades dos utentes e familiares. É também possível evitar atividades episódicas com duplicação de atos e consequentemente desperdício de recursos.

Existiu um total de 33 diferentes diagnósticos associados aos 76 utentes admitidos em 2025.

Apoio Psicológico

A psicóloga da Unidade manteve-se disponível para responder às necessidades dos utentes, cuidadores/familiares e funcionários, de acordo com a sua situação clínica e psicossocial. Nestes casos, foi efetuada avaliação psicológica desses utentes internados e delineado um plano de intervenção.

Houve em média, durante o ano de 2025, 34,21% dos utentes com intervenção psicológica (um número ligeiramente inferior ao do ano passado – 40,90%).

Terapia Ocupacional

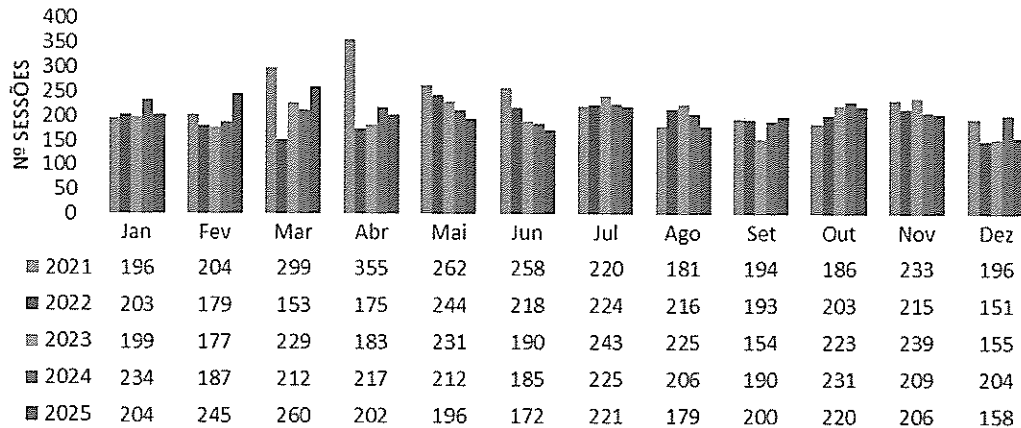
No ano 2025 foram efetuadas 144 sessões em contexto de Terapia Ocupacional. Houve uma diminuição de sessões relativamente ao ano anterior (158). A diminuição do número de sessões está relacionada com a condição clínica dos utentes. No ano 2025 verificou-se uma diminuição do número de utentes com capacidade para beneficiar de terapia ocupacional.

Fisioterapia

A equipa de Fisioterapeutas manteve como objetivos a independência, o ganho funcional, a diminuição da dor e manutenção das capacidades remanescentes dos utentes e assim melhorar a sua qualidade de vida. A equipa prestou cuidados de forma sistemática, promovendo a interação grupal, tendo sempre presente as técnicas e as estratégias de tratamento mais adequadas, face às características dos utentes e às boas práticas.

Gráfico n.º 6 – Intervenções Fisioterapia

Intervenções fisioterapia



Ao longo de 2025 foram realizadas 2463 sessões de Fisioterapia aos utentes da Unidade, diminuindo o número face a 2024 (2487).

Avaliação da Satisfação dos Utentes e Familiares/Cuidadores

A avaliação da satisfação dos utentes e cuidadores que frequentaram a UCCI durante o ano de 2025 baseou-se em inquéritos de recolha de dados.

Estes inquéritos avaliam o grau de satisfação de 1 a 5, na seguinte correspondência:

- 1- Insatisfeito;
- 2- Pouco Satisfeito;
- 3- Satisfeito;
- 4- Muito Satisfeito;
- 5- Excelente.

Existindo ainda a possibilidade de se colocar "N", correspondendo a "Não aplicável".

As dimensões avaliadas são:

- 1. Instalações (Quarto, Zonas Comuns e Sanitários)
- 2. Atendimento / Prestação de Cuidados
- 3. Serviços / Atividades

4. Apreciação Global.

De um total de 29 inquéritos, 15 foram aplicados a cuidadores principais e 14 a utentes.


Os resultados quanto à avaliação da satisfação dos utentes e familiares/cuidadores são apresentados nos gráficos seguintes:

- Instalações

As Instalações foram avaliadas relativamente a:

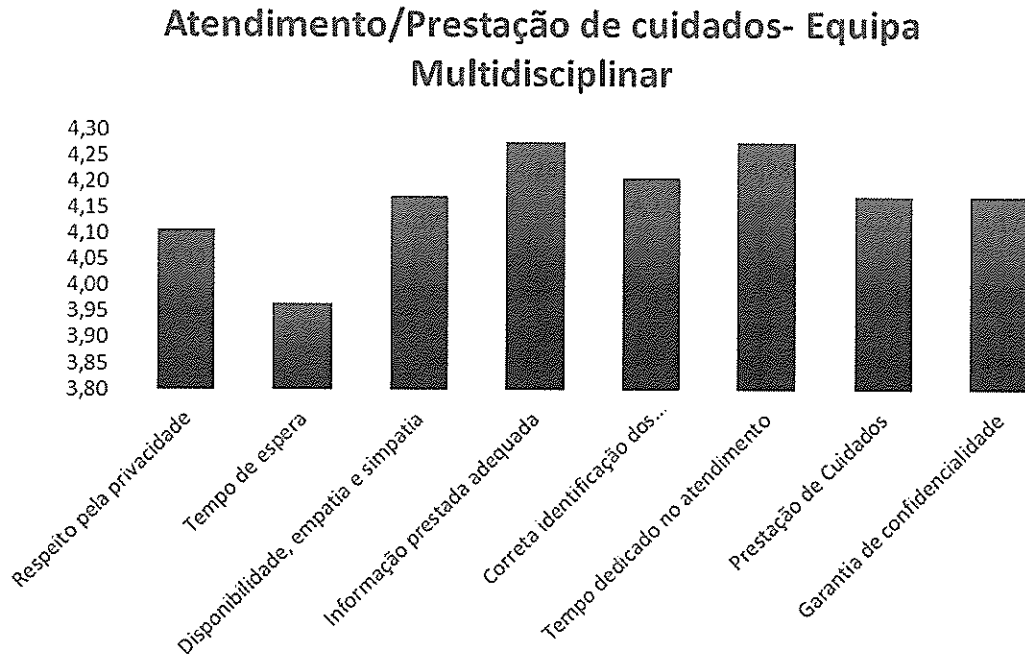
1. Comodidade / Conforto / Ambiente;
2. Arrumação;
3. Segurança / Privacidade;
4. Limpeza e Higiene;
5. Acessibilidade.

Gráfico n.º 7 – Instalações



Constata-se que, em média, o grau de satisfação aumentou ligeiramente em relação a 2024. A média de satisfação das instalações no ano de 2024 foi de 3,79% e em 2025, a média de satisfação foi de 4,23%.

Gráfico n.º 8 – Atendimento / Pessoal




O Atendimento / Pessoal da equipa multidisciplinar foi avaliado relativamente a:

1. Respeito pela privacidade;
2. Tempo de espera;
3. Disponibilidade, empatia e simpatia;
4. Informação prestada adequada;
5. Correta identificação dos profissionais;
6. Tempo dedicado no atendimento;
7. Prestação de Cuidados;
8. Garantia de Confidencialidade

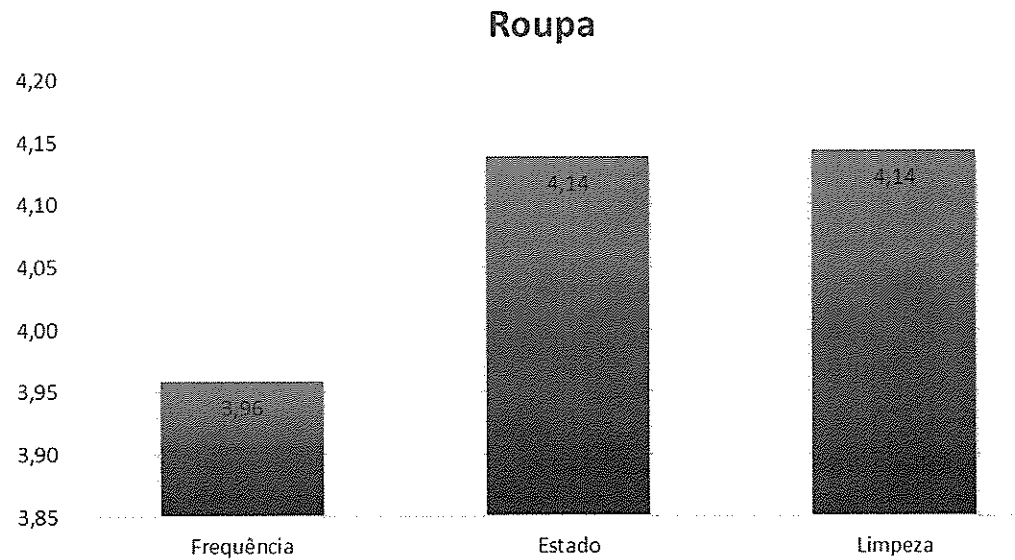
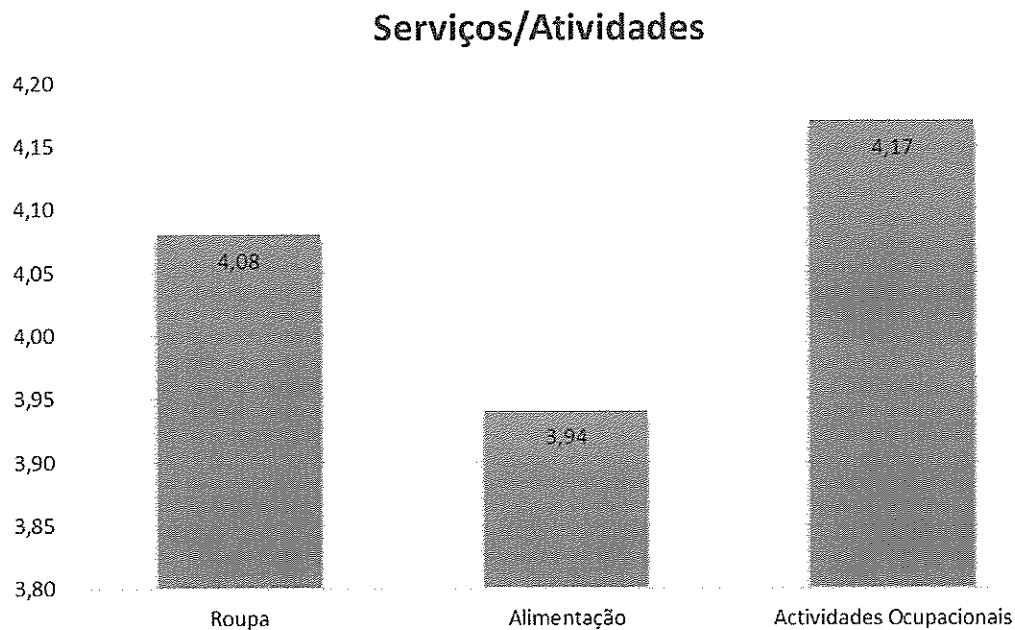
Também a este nível se constata que o grau de satisfação aumentou ligeiramente em relação ao ano anterior.

A média de satisfação no ano de 2024 foi de 3,85% e em 2025, a média de satisfação foi de 4,17%.




Redo P. L. M. C.

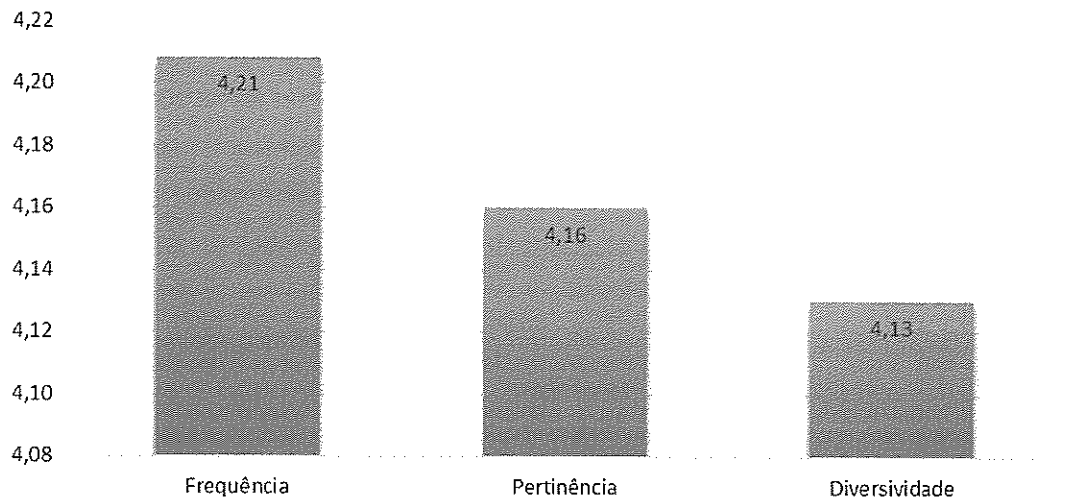
Gráfico n.º 9 – Serviços / Atividades



Alimentação

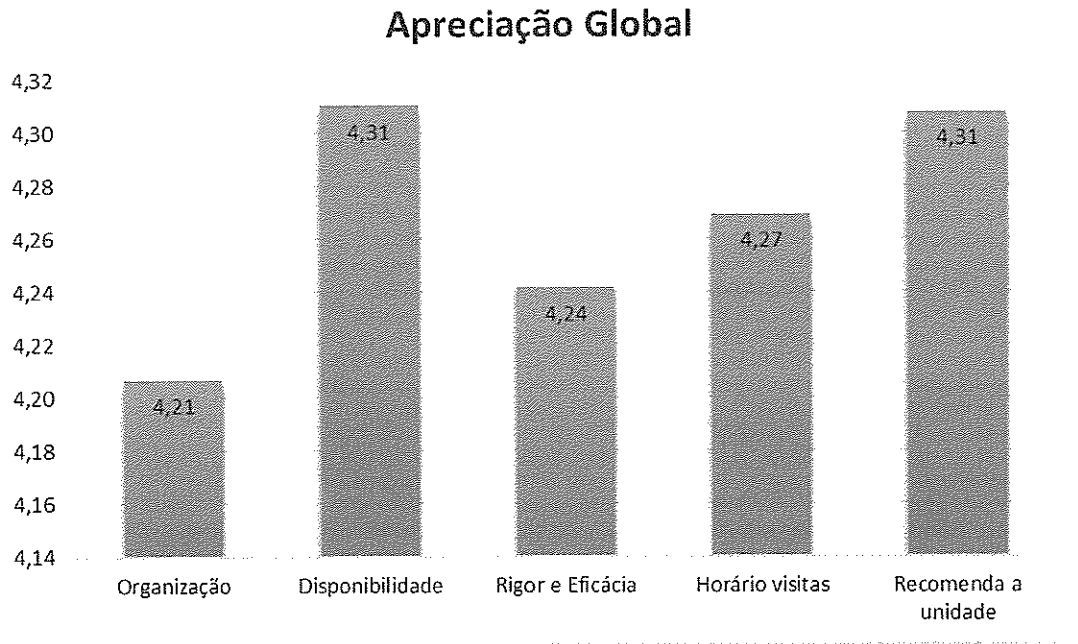


Atividades Ocupacionais



Considerando os serviços/atividades, verifica-se um aumento do grau de satisfação comparativamente ao ano 2025, relativamente a todos os serviços.

Gráfico n.º 10 – Apreciação Global



Pela análise dos dados apresentados e em comparação com o ano anterior, conclui-se que há um aumento do grau de satisfação (4,27%). De salientar ainda que o número de respostas aos questionários é inferior ao nº de utentes que estiveram ou permaneceram internados na UCCI de Canha (29 respostas e 76 utentes internados no período de referência), pelo que não constitui uma amostra significativa.

Foi efetuada uma análise da não adesão ao preenchimento dos questionários e foram identificadas as seguintes causas potenciais:

1. Utentes sem condição clínica para preenchimento do questionário;
2. Familiares pouco presentes e que não se deslocam no momento da alta à UCCI,
3. Familiares que não preenchem por opção.

A solução, já identificada nos anos anteriores, passa por reforçar com o utente/familiar a importância do preenchimento dos questionários de avaliação de satisfação para que a UCCI consiga ter uma recolha de dados representativa de aspetos a melhorar no seu funcionamento, para bem dos utentes, cuidadores, familiares e profissionais. Concluiu-se que esta informação deve ser reforçada na reunião de acolhimento inicial.

[Handwritten signatures and initials]

Níveis de Cumprimento das grelhas de acompanhamento trimestrais da Equipa de Coordenação Local (ECL) da Rede Nacional de Cuidados Continuados

Em 2025 foram realizadas 4 avaliações. As visitas foram efetivadas em:

- Março, referente ao 1º trimestre;
- Junho, referente ao 2º trimestre;
- Setembro, referente ao 3º trimestre;
- Dezembro, referente ao 4º trimestre.

Nas vistas mencionadas, não foram identificadas não conformidades, apenas foram descritas recomendações relativamente a aspetos específicos das grelhas de acompanhamento trimestral.

Os próximos gráficos espelham os resultados da valência UCCI em 2025.

Gráfico n.º 6.10. Rendimentos ou Ganhos – UCCI

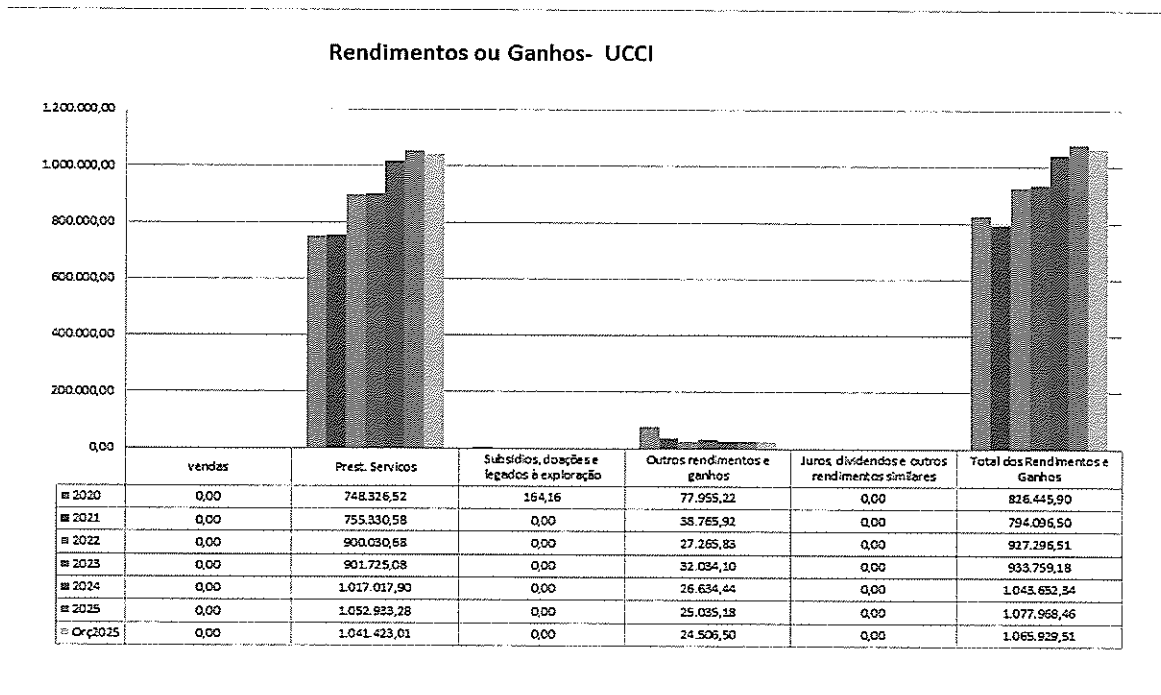


Gráfico n.º 6.11. Gastos- UCCI

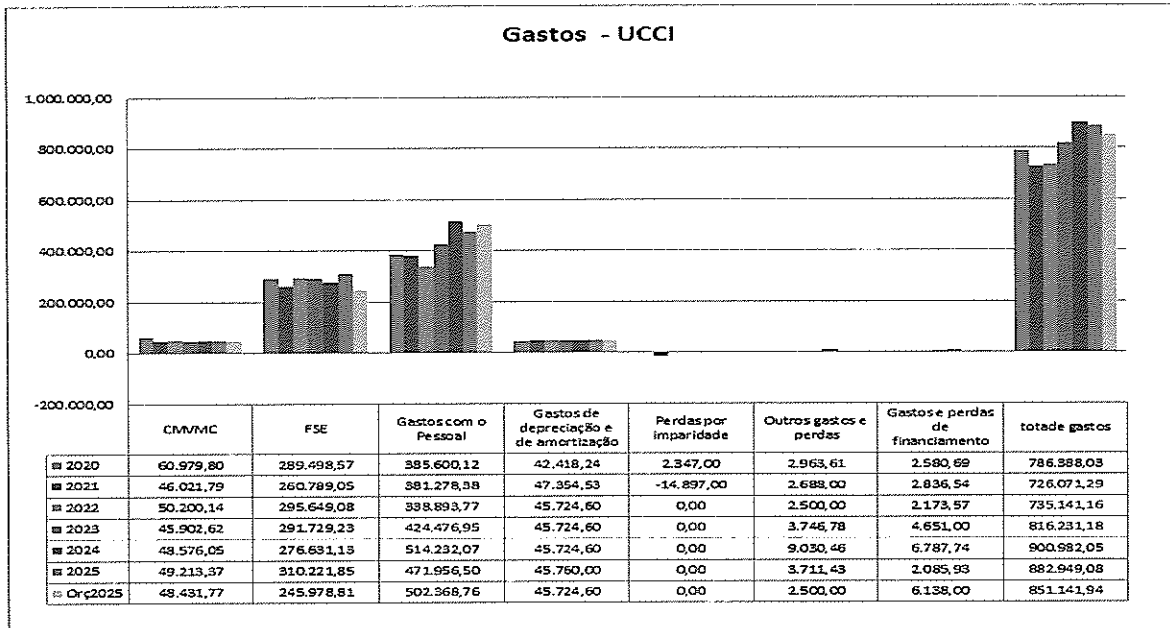
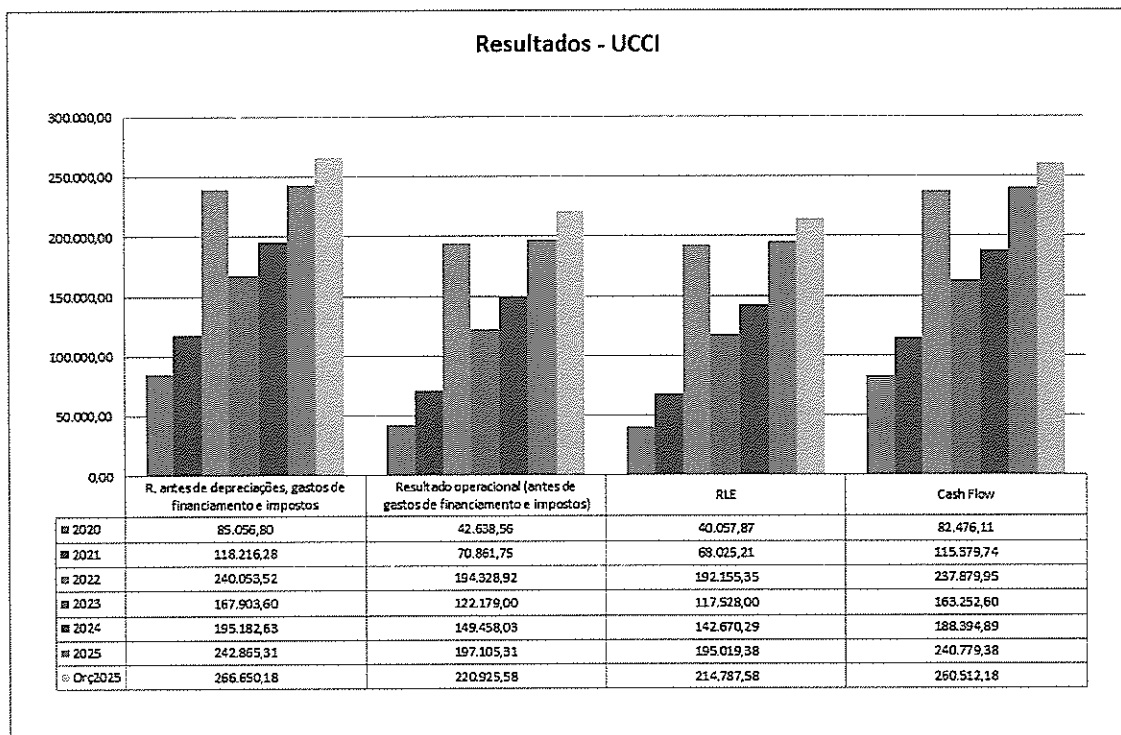


Gráfico n.º 6.12. Resultados- UCCI



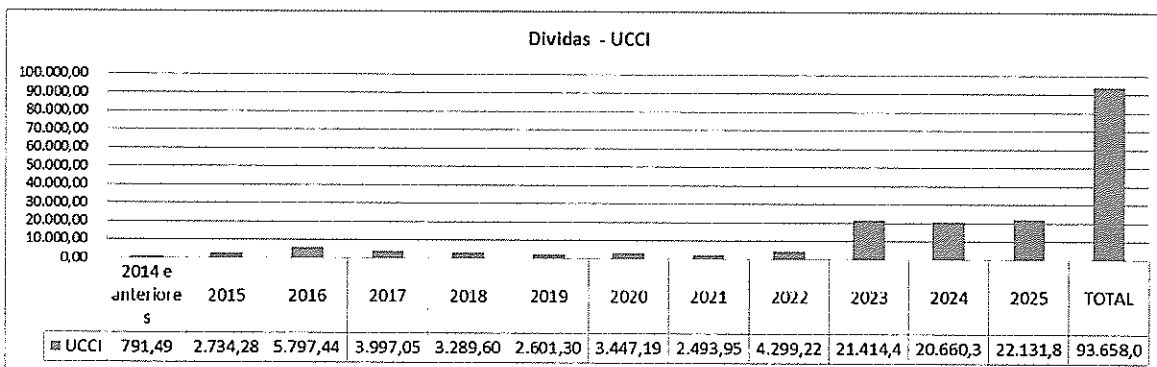


A UCCI apresenta um resultado líquido de exercício no valor 195.019,38€. Este valor aumentou relativamente a 2024, devido principalmente à atualização do valor da diária de internamento.

A rubrica “Gastos com o Pessoal” sofreu uma diminuição em 42.275,57€ que se traduziu num aumento da rubrica “FSE” devido à ocupação de posto de trabalho disponíveis por profissionais de empresas de recrutamento na área da saúde.

Em Dezembro de 2025, esta valência apresenta as seguintes dívidas:

Gráfico n.º 6.13. Dívidas – UCCI





Spalt
H. J.
João
AA
João Ribeiro

7. Serviços de Saúde/Clínica

Com esta valência proporcionamos à população de Canha serviços na área da saúde, bem como a instalação de um Posto de recolha de análises devidamente licenciado. Estes serviços também têm como objetivo rentabilizar o pessoal médico, de enfermagem e fisioterapeutas.

Fisioterapia

A Fisioterapia é uma das valências da área da saúde instalada no Lar da Santa Casa da Misericórdia de Canha.

Objetivos:

- Atuar na recuperação, reeducação, reabilitação e prevenção de incapacidades originadas por disfunções físicas e psíquicas diversas, com o objetivo de desenvolver a máxima funcionalidade e qualidade de vida das pessoas.

Áreas de Intervenção:

- Neurologia
- Ortopedia
- Reumatologia
- Córdio-respiratória
- Geriatria

População Alvo:

- Utentes do Lar de São Sebastião
- Utentes do Centro de Dia do Lar de São Sebastião
- Utentes de S.A.D. do Lar de São Sebastião
- Funcionários do Lar de São Sebastião
- Utentes da comunidade
- Utentes da UCCI.

[Handwritten signatures and notes]

Gráfico n.º 7.1. Rendimentos ou Ganhos – Serviços de Saúde

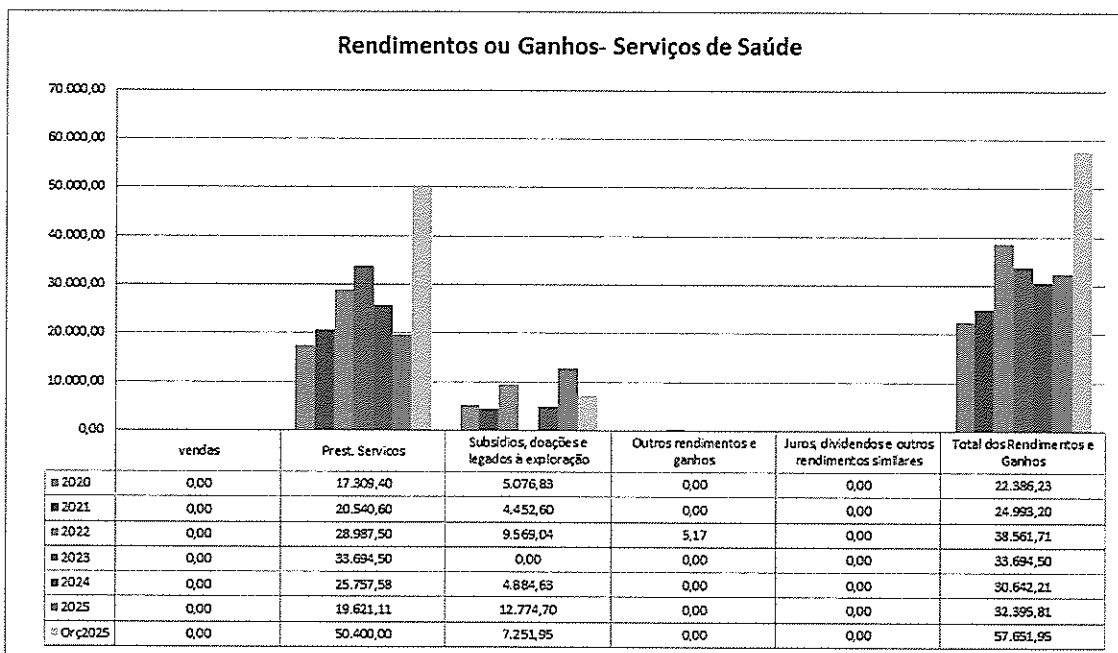
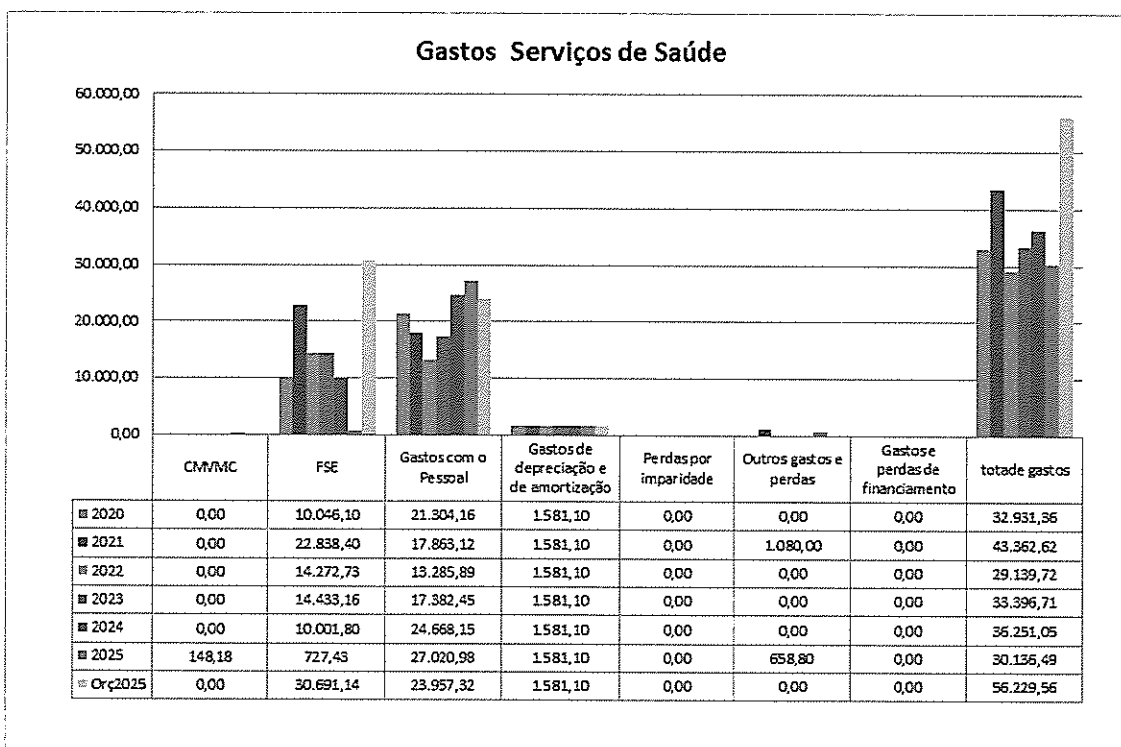
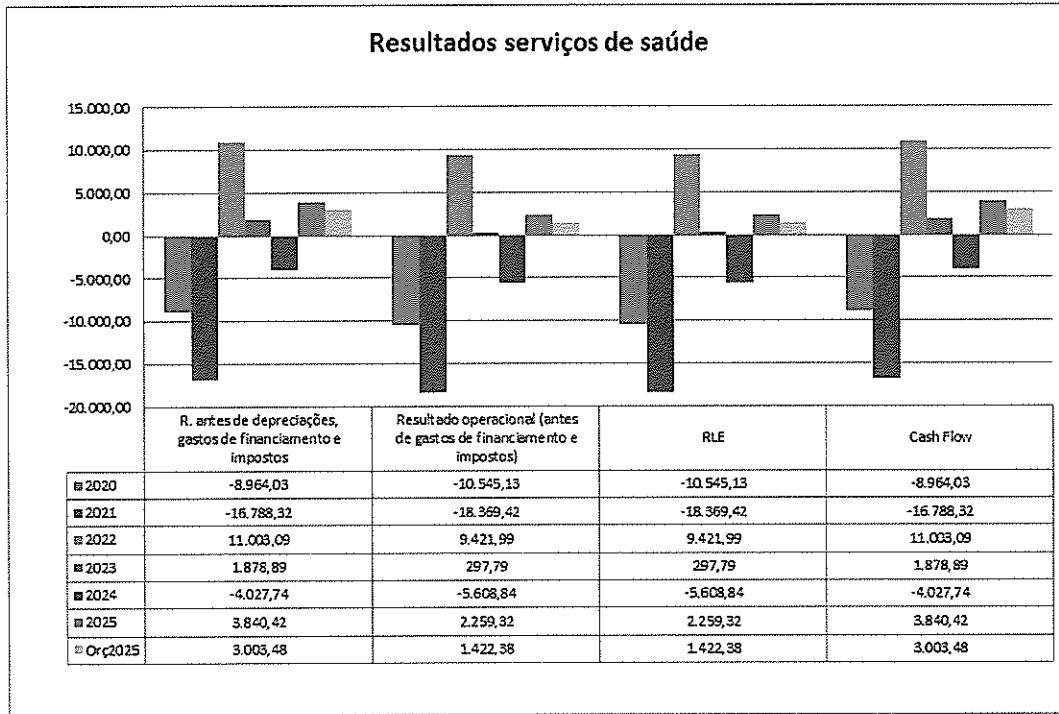


Gráfico n.º 7.2. Gastos – Serviços de Saúde



Handwritten signatures and names:
 Pedro Ribeiro

Gráfico n.º 7.3. Resultados – Serviços de Saúde



Em 2025, a valência Serviços de Saúde apresenta um resultado líquido de exercício de 2.259,32€, devido, principalmente, ao aumento do valor da rubrica “Subsídios e doações à Exploração”.

8. Farmácia

Gráfico n.º 8.1. Rendimentos ou Ganhos - Farmácia

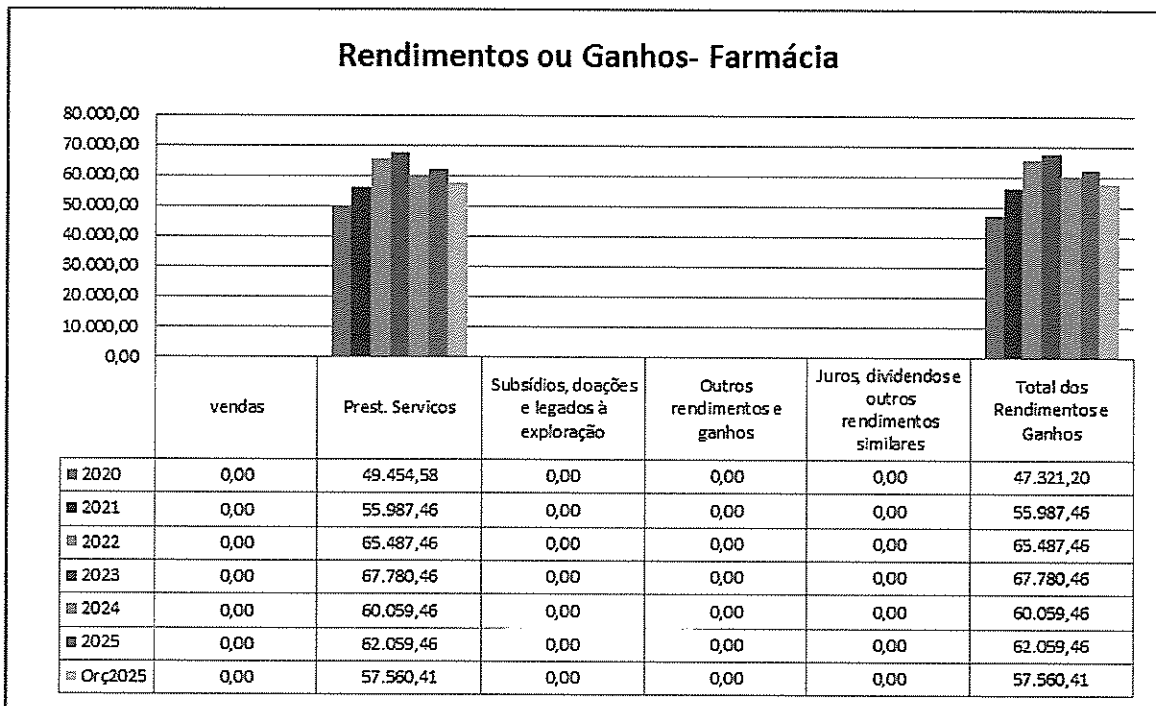
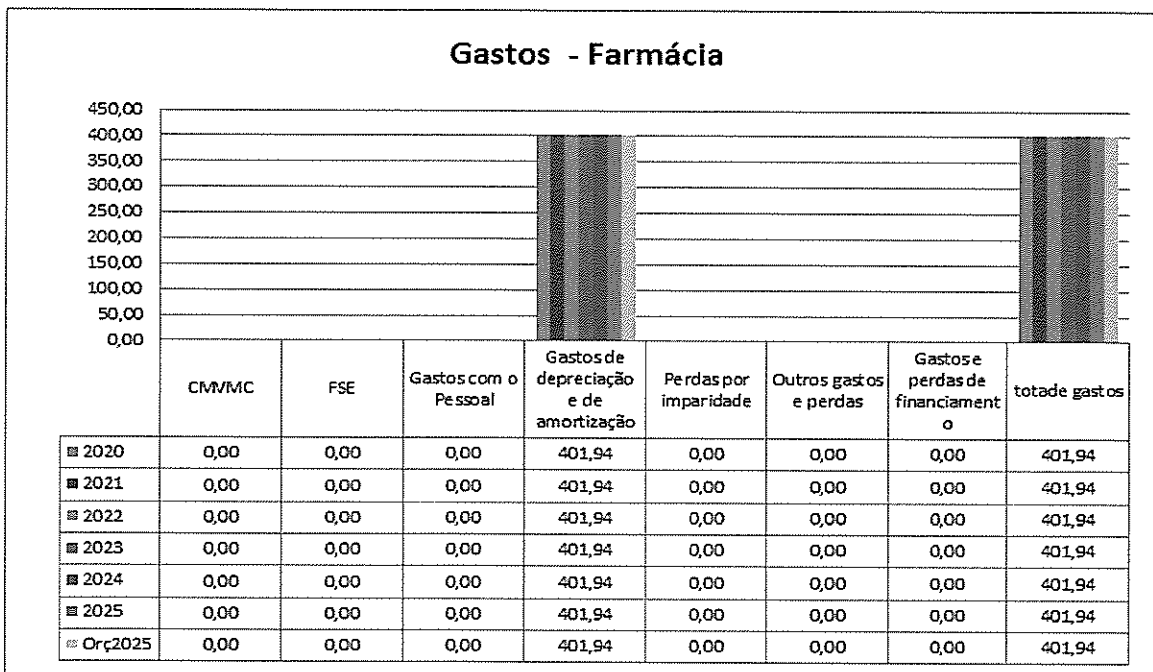
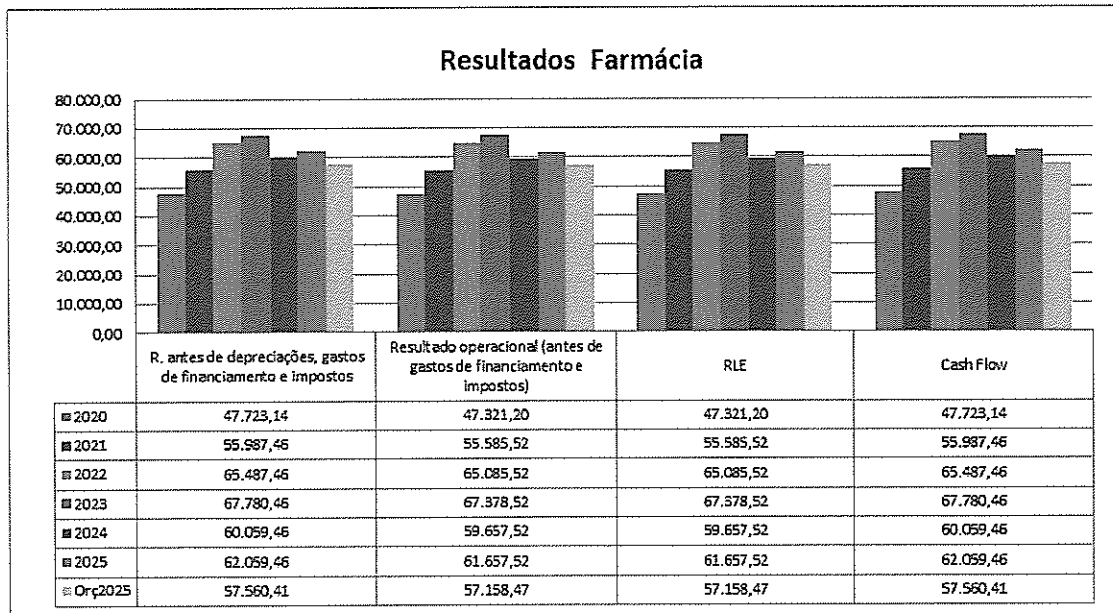


Gráfico n.º 8.2. Gastos – Farmácia



Handwritten signatures and initials:
 AA
 Pedro P. Beirão

Gráfico n.º 8.3. Resultados – Farmácia



Em 2025, verificou-se um Resultado Líquido de Exercício no valor de 62.059,46€. A Instituição mantém um contrato de cessão de exploração com a empresa Druidesa-Farmácia, Lda.

9. Casas/Salão de Festas

9.1. Casas

Gráfico n.º 9.1.1. Rendimentos ou Ganhos - Casas

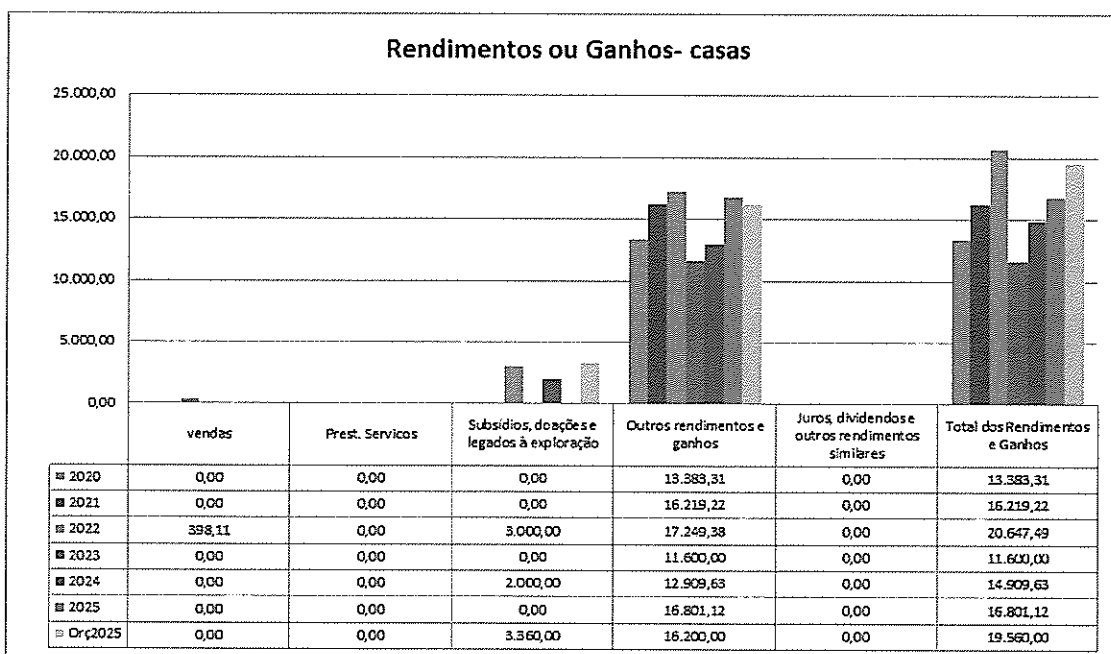


Gráfico n.º 9.1.2. Gastos- Casas

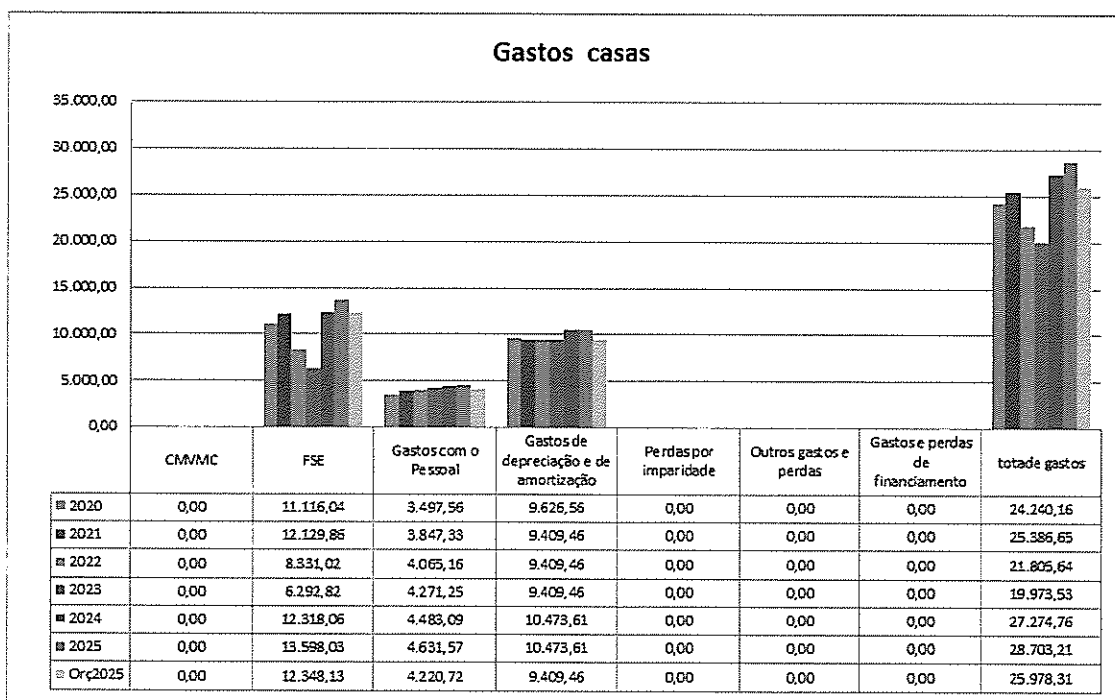
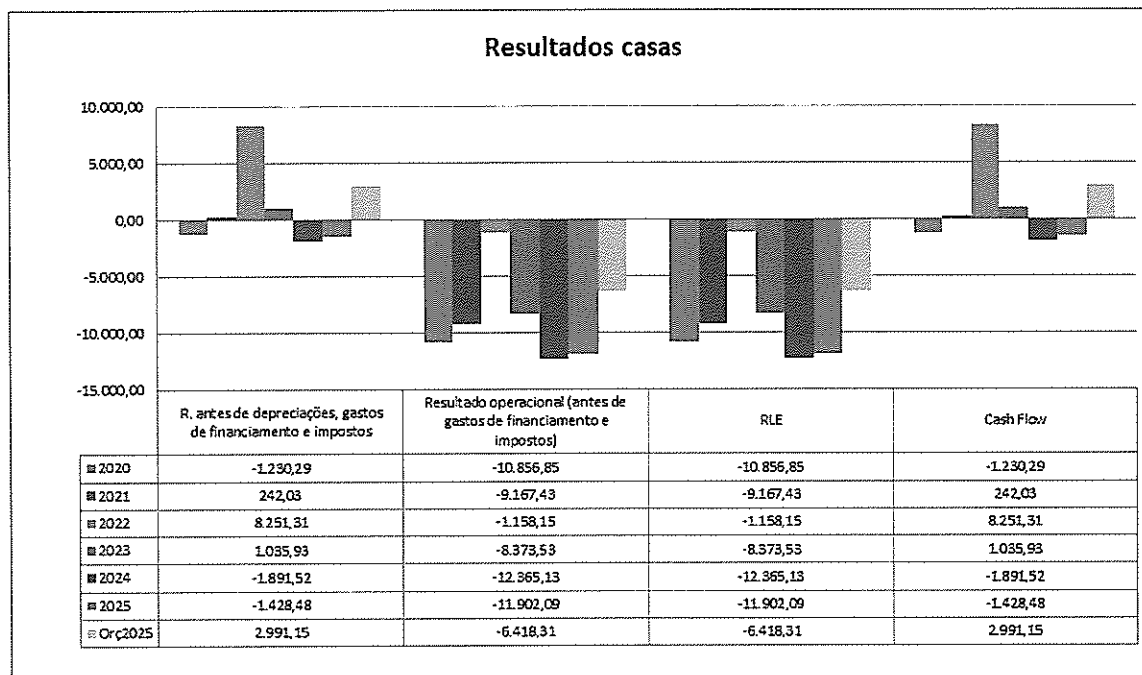


Gráfico n.º 9.1.3. Resultados- Casas



A valência Casas apresenta um resultado líquido de exercício no valor de -11.902,09€, mantendo-se constante em relação ao ano anterior.

Nesta valência estão contemplados gastos de manutenção, água, eletricidade da antiga farmácia, antigo lar, quinta do Vale Pousadas e respetivos gastos com pessoal da quinta.

9.2. Salão de Festas

O Salão é um local que pode ser utilizado de uma forma agradável em vários tipos de eventos. Trata-se de um local com área apropriada para eventos de média escala, com os equipamentos necessários e condições acústicas e de segurança apropriadas, em que a Comunidade se pode encontrar e onde pode desenvolver atividades de índole cultural, desportiva e social, e que serve de apoio às atividades da Instituição, sendo também sede do Rancho Folclórico e Etnográfico de São Sebastião Danças e Cantares da Freguesia de Canha, onde se encontra de momento o seu espólio e onde se realizam todos os ensaios e reuniões do Grupo.

Ao longo de 2025 foram promovidas várias atividades culturais, desportivas e sociais, algumas promovidas pelo CCE, integradas no seu Plano de Atividades e outras em regime de cedência ou aluguer.



Handwritten signatures and initials, including the name 'Recho Ribeiro'.

Elencamos as atividades realizadas no Salão de Festas no ano de 2025:

→ Atividades afetas à Instituição:

- ◆ Semanalmente – Treinos Grupo Desportivo São Sebastião
- ◆ Regularmente - Ensaios Rancho Folclórico e Etnográfico de São Sebastião
- ◆ 22/03/2025 - Assembleia Geral SCMC
- ◆ 21/05/2025 – IV CANHA conVIDA ao DESPORTO
- ◆ 11/06/2025 – Teatro “Não há duas sem três”
- ◆ 19/07/2025 – XI Festival de Folclore
- ◆ 26/10/2025 – I Feira da Saúde e Bem-Estar
- ◆ 22/11/2025 - Assembleia Geral SCMC
- ◆ 07/12/2025 – X Feira de Natal
- ◆ 15/12/2025 – Teatro de Natal
- ◆ 19/12/2025 - Jantar de Natal SCMC

→ Regime de Cedência a entidades externas/Alugueres:

- ◆ Semanalmente – Pilates
- ◆ Semanalmente - Aulas de Dança Grupo Nonstop Crew
- ◆ 11/01/2025 – Baile dos Reis
- ◆ 15/02/2025 – Baile do Dia dos Namorados
- ◆ 25/02/2025 – Workshop “A ansiedade dos Miúdos explicada aos Graúdos”
- ◆ 01/03/2025 – Evento de Carnaval
- ◆ 23/03/2025 – Teatro “a conta que Deus fez”
- ◆ 05/04/2025 – Almoço do Passeio de Jipes em Canha
- ◆ 12/04/2025 – Baile da Pinha
- ◆ 25/04/2025 – Festa do 25 de Abril
- ◆ 03/05/2025 – Almoço do Evento de Passeio de Motorizadas
- ◆ 18/05/2025 – Eleições Legislativas
- ◆ 31/05/2025 – Evento da Comissão de Festas
- ◆ 14/06/2025 – Evento dos Santos Populares
- ◆ 11,12,13/07/2025 – Apoio à Feira Medieval de Canha
- ◆ 4,5,6,7,8/10/2025 – Festas de Canha
- ◆ 12/10/2025 – Eleições Autárquicas
- ◆ 01/11/2025 – Festa de Halloween
- ◆ 15/11/2025 – Evento de São Martinho
- ◆ 31/12/2025 – Evento de Passagem de Ano

[Handwritten signatures]
Pedro Ribeiro

Desde o aparecimento da pandemia, o salão de festas da Santa Casa da Misericórdia de Canha tornou-se o espaço de funcionamento do Centro de Atividades de Tempos Livres e do Centro de Estudos. Destacar a importância vital que este espaço representou ao longo de todo o ano de 2025 para esta valência e que concorreu de forma vencedora para a excelência do serviço.

A cozinha deste espaço é também utilizada para a confeção dos doces e licores da marca &HáMais.

Gráfico n.º 9.2.1. Rendimentos ou Ganhos – Salão

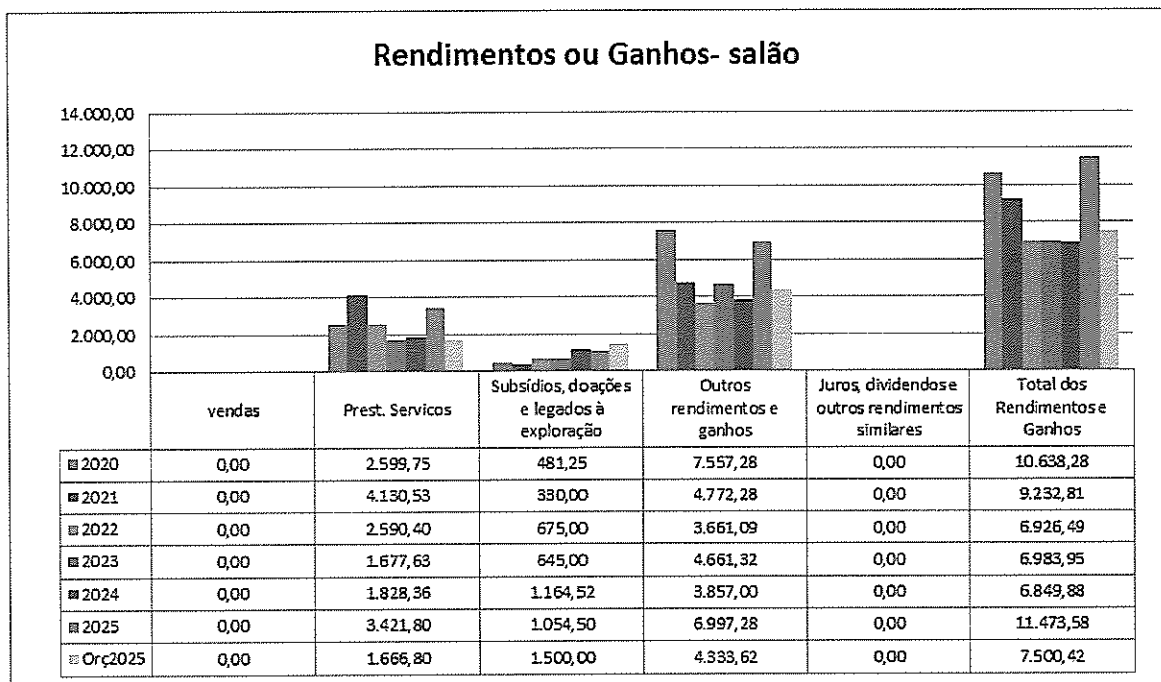


Gráfico n.º 9.2.2. Gastos – Salão

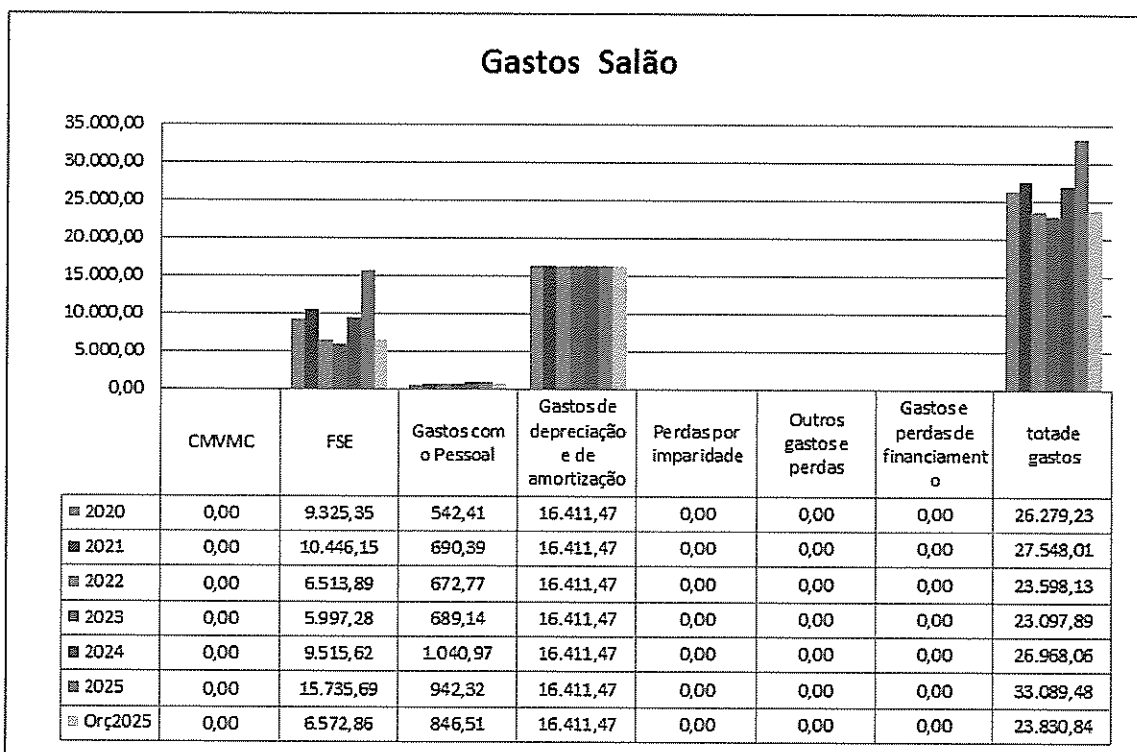
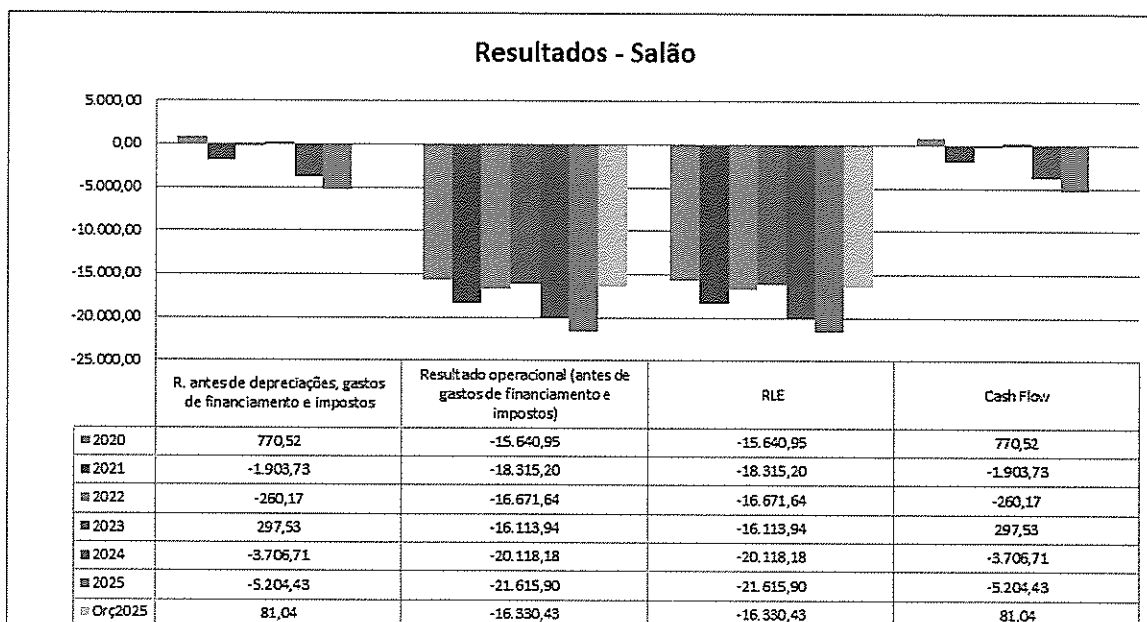


Gráfico n.º 9.2.3. Resultados - Salão



Em 2025, a valência Salão apresenta um resultado líquido de exercício negativo no valor de -21.615,90€. Este défice explica-se principalmente pelo elevado valor das amortizações e também pelo aumento do valor da rubrica "Fornecimentos e Serviços Externos".

10. PRR

10.1. Saúde Global Saúde Mental

"A equipa de saúde mental ofereceu uma resposta próxima e acessível à população das freguesias envolvidas, procurando atender às suas necessidades de forma personalizada e humana. Para o apoio psicológico individual, foram estabelecidos três gabinetes de atendimento: na Clínica da Misericórdia de Canha, na Junta de Freguesia de Pegões e no antigo Centro de Saúde de Pegões Velhos. Nestes espaços, foram realizados atendimentos individualizados ou familiares, onde se escutavam as necessidades apresentadas, avaliação da situação, definição do diagnóstico e construção de um plano terapêutico ajustado a cada pessoa. Sempre que necessário, os beneficiários foram encaminhados para serviços especializados adequados às suas necessidades.

Para os casos em que as famílias ou indivíduos enfrentam isolamento social ou dificuldades de mobilidade, a equipa prestou acompanhamento no domicílio. Este serviço contou com o apoio de entidades locais para a sinalização das situações mais vulneráveis.

Com este trabalho contínuo e abrangente, a resposta de saúde mental encontrou-se plenamente operacional ao longo dos 3 anos de atividade. O esforço conjunto da equipa e das entidades parceiras fortaleceu a visibilidade do projeto, atingindo todas as metas e objetivos delineados.

Atendendo aos fatores de risco identificados no Plano Local de Saúde (sedentarismo, obesidade e alimentação desequilibrada) e às necessidades locais identificadas, foram desenvolvidas caminhadas abertas a toda a comunidade, com o mote da promoção da Saúde Física, Mental e Social pelos trilhos da freguesia, com oferta de lanche saudável e uma ação de sensibilização para a prática regular de atividade física. Foram realizadas ainda duas sessões de Ginástica Laboral com grupos específicos em concordância com a Semana Europeia do Desporto - #Be Active - no dia alusivo à atividade física no local de trabalho. Também foram realizados 2 pedyaper abertos a toda a comunidade.



[Handwritten signatures and the name 'Pedro P. B. B. are visible in the top right corner.]

Relativamente às iniciativas de prevenção e combate à exclusão social, isolamento ou abandono, foi reforçada a divulgação do projeto e da sua intervenção junto de entidades da comunidade. Foi feito um mapeamento da comunidade de forma a chegarmos a toda a população isolada, permitindo identificar as características específicas da população e compreender melhor as suas necessidades e contextos. Este processo envolveu a recolha de informações sobre fatores como faixa etária, condições socioeconómicas, níveis de escolaridade, redes de suporte, acesso a serviços de saúde e incidência de problemas psicossociais. Através desta análise, foi possível direcionar as respostas de forma mais eficaz e personalizada, garantindo que os apoios cheguem às pessoas em maior situação de vulnerabilidade. Os benefícios incluíram uma maior proximidade com a população, a promoção de intervenções mais direcionadas e o fortalecimento das redes de cooperação local, contribuindo para o bem-estar e inclusão social.

Foi realizada uma sessão de Poesia na Biblioteca de Canha e um work shop de “Ansiedade dos miúdos, explicada aos graúdos”.

10.2. Mediação na Comunidade

Em 2025 deu-se continuidade à parceria com a academia Sénior de Pegões, conversas com todos os estabelecimentos comerciais geridos pela população migrante, no sentido de estabelecer parcerias e promover o sentido de cooperação entre a comunidade.

Houve uma dificuldade extrema em implementar este projeto devido à barreira linguística e ao choque de várias culturas diferentes, no entanto, os objetivos e metas delineados para os 3 anos foram atingidos.

Foram também realizados workshops de maus tratos e abusos na terceira idade no âmbito da promoção da segurança e prevenção da violência. Na preparação dos eventos, promovemos a divulgação no território Canha e Pegões utilizando cartazes e abordando os habitantes.

10.3. Rede Intercultural

O Gabinete de Apoio ao Migrante realizou as seguintes atividade:

Realização de atendimentos nos Gabinetes de Canha e de Pegões nas mais diversas situações, nomeadamente: Apoio nos agendamentos para a AIMA; Apoio no processo de regularização de migrantes; Apoio junto da Autoridade Tributária; Apoio junto da Segurança Social; Apoio nos pedidos de registo criminal; Esclarecimento de dúvidas sobre legalização



em Portugal; Apoio à inscrição e encaminhamento para creches e escolas; Prestação de informações diversas; Promoção da Aprendizagem da Língua Portuguesa; Acesso ao Serviço Nacional de Saúde (SNS) para residentes e não residentes; Procura Ativa de Emprego; Apoio na elaboração de currículo vitae e carta de apresentação/motivação; Encaminhamento para IEFEP; Apoio na resposta à correspondência recebida em formato de carta ou correio eletrónico para as mais diversas entidades; Apoio sobre o Pedido para a Concessão de Autorização de Residência; Informação sobre Direitos e Deveres do Migrante em Portugal; Apoio na renovação de autorização de residência; Informação e reencaminhamentos para Embaixadas; Apoio no reagrupamento familiar; Procura Ativa de Trabalho.

"No âmbito da criação do observatório para as migrações realizou-se:

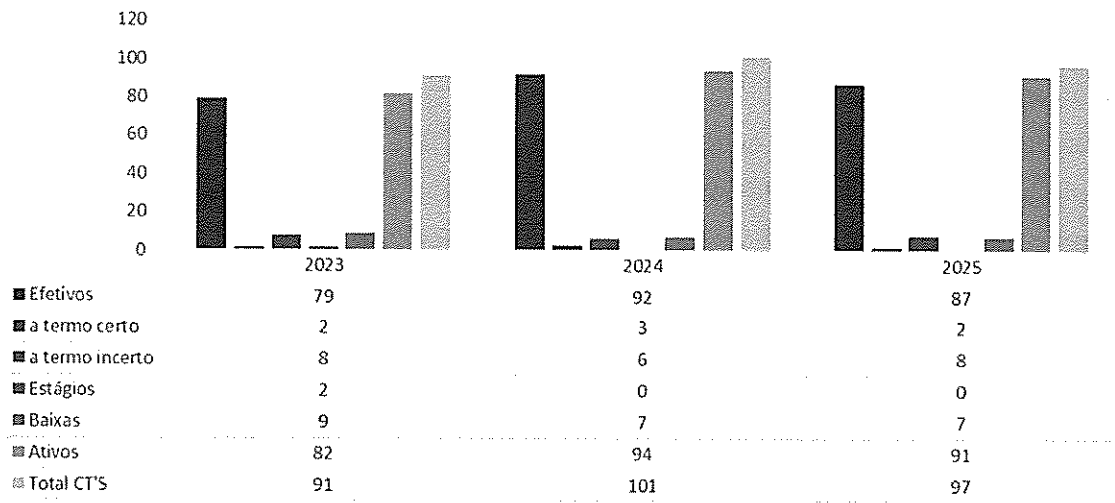
- Reunião de equipa para elaboração do plano semestral;
- Elaboração e partilha dos guiões de entrevista relativos ao Observatório das Migrações (comunidades migrantes)
- Contactos para assegurar agendamento das entrevistas (novembro)
- Reunião de equipa para preparação dos "focus group" (ecossistema empreendedor)
- Contactos para preparação de "focus group" com "stakeholders" das freguesias
- Contactos para preparação de "focus group" com experts
- Relativamente à literacia de adultos, a AFPDM iniciou uma ação de capacitação de "Português Língua Não Materna", com 14 participantes. Pretendemos iniciar, no início de 2024, uma outra ação em Pegões. Estamos a organizar e a planear ações de adaptação à rede digital."

Este projeto também atingiu os objetivos e metas delineadas para os 3 anos.

11. Recursos Humanos

11.1. Evolução do Quadro Pessoal

Evolução do Quadro de Pessoal (31 Dezembro)



A informação disponibilizada no gráfico supra ilustrado, remonta para 31 de dezembro, sendo que em 2024, 4 contratos foram convertidos para efetivos (sem termo) e 17 colaboradores foram admitidos com contrato sem termo com período experimental associado à complexidade/especificidade das funções para as quais foram contratados.

No período a que remontam os dados, somente 4 dos 17 contratos firmados sem termo, desvincularam-se da instituição. De entre os trabalhadores admitidos e os profissionais que viram os seus contratos convertidos para efetivos, integraram o quadro da instituição 17 colaboradores.

Comparando o número de contratos Sem Termo em 2024 com os dados de 2023, no mesmo período em análise, constata-se que houve um aumento de 13 profissionais nos quadros da instituição, situação que se justifica pela passagem de profissionais de empresas de trabalho temporário para contratos diretos com a instituição e reforço de setores por aumento do grau de dependência dos utentes, resultado de A informação disponibilizada no gráfico supra ilustrado, remonta para 31 de dezembro, sendo que em 2025, 10 profissionais foram admitidos com contrato Sem termo com período experimental associado à complexidade/especificidade das funções para as quais foram admitidos e 4 contratos foram convertidos para Sem Termo (Profissionais admitidos com contratos a termo incerto).



[Handwritten signatures and initials]
Pechho Ribeiro

No período a que remontam os dados, 5 dos 10 contratos firmados sem termo, desvincularam-se da instituição. De entre os trabalhadores admitidos e os profissionais que viram os seus contratos convertidos para efetivos (Sem termo), integraram o quadro da instituição 9 profissionais.

Importa salientar que, pese embora novos trabalhadores tenham integrado os quadros, globalmente não houve um acréscimo de contratos de trabalho aprovados. A gestão das contratações segue, tendencialmente, a perspetiva de manutenção de rácios de pessoal associados a cada setor e valências, tendo em consideração as necessidades e vagas a cada momento.

Comparando o número de contratos Sem Termo em 2025 com os dados de 2024, no mesmo período em análise, constata-se que houve um decréscimo de 5 profissionais. Esta situação justifica-se por um lado, pelo controlo financeiro necessário à manutenção da sustentabilidade Institucional, que levou à não substituição de 3 profissionais que se desvincularam, atualizando-se as aprovações e orçamentos e, por outro, aos processos de recrutamento que nem sempre devolvem os candidatos no momento exato da necessidade de substituição de vagas. Relativamente à última justificação, no período dos dados em apreço, estavam por substituir duas vagas de dois contratos sem termo para o setor social.

Os desafios intrínsecos à instituição e outras de idêntico core business são constantes e têm vindo a ser referenciados em relatórios anteriores. O distanciamento face aos grandes centros urbanos, a falta de infraestruturas de transportes compatíveis com os horários laborais da instituição e a capacidade frágil de tesouraria, sempre dificultaram e dificultarão a gestão de recursos, bem como o recrutamento/contratação dos mesmos.

Importa referir que, para além do mencionado, em 2025 a SCMC continuou as atividades dos projetos subjacentes à parceria com a Câmara Municipal do Montijo no âmbito do PRR (Plano de Recuperação e Resiliência), nomeadamente, Rede Intercultural, Mediação na Comunidade e Saúde Global/Saúde Mental. Para o desenvolvimento das ações foi orçamentado um financiamento até 31 de dezembro de 2025 para gastos com pessoal, aquisição de bens e prestações de serviço.

O parágrafo anterior é importante para analisar o número de contratos a termo incerto face ao ano de 2024. A contratação a termo permite não só a substituição direta ou indireta de trabalhadores ausentes ou temporariamente impedidos de desempenhar a sua atividade laboral, mas também, para a execução de obras e projetos. Por esse mesmo motivo, os profissionais admitidos para desenvolvimento das indicativas associadas ao projeto PRR, foram contratados a termo incerto.

Portanto, no número de contratos a termo incerto no período em análise, estão incluídos os profissionais admitidos para o projeto PRR, mas também os profissionais admitidos para substituição de certificados de incapacidade temporária para o trabalho. Neste sentido, dos 8 contratos a termo incerto existentes em 2025, 5 correspondem a profissionais associados ao projeto PRR e 3 de substituição. O acréscimo face ao ano anterior neste tipo de contratação foi justificado pelo reforço de dois elementos no projeto PRR.

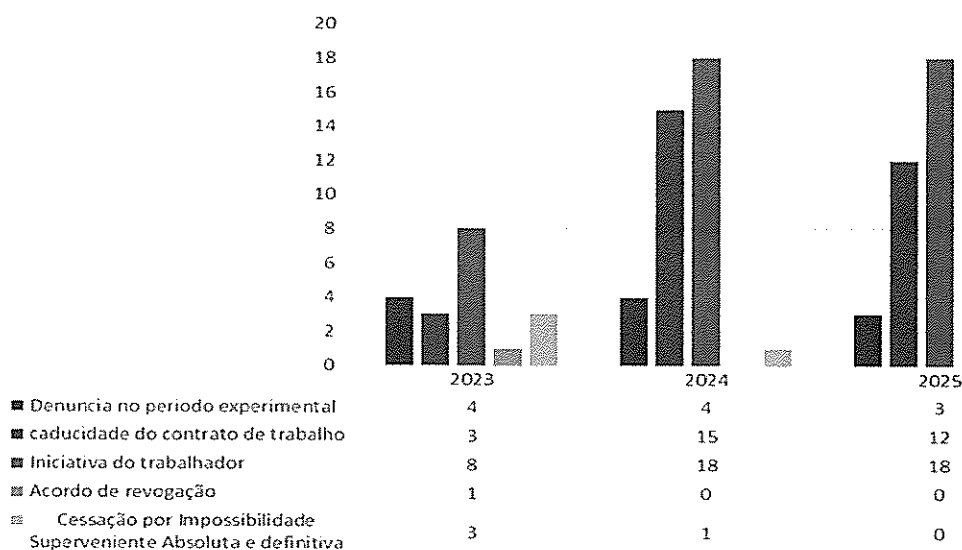
Dos 7 profissionais que se encontravam de baixa médica (exatamente o mesmo número que no ano transato), 3 estavam substituídos e os restantes, por motivo de gestão de recursos, encontravam-se por substituir.

Por fim, os contratos a termo certo existentes, estão associados, tal como referido no ano de 2024, a um aumento do quadro de pessoal associado ao reforço de setores por aumento do grau de dependência dos utentes, resultado de avaliação através da Escala de Barthel, contudo, houve a diminuição de um dos contratos, de 3 em 2024 para 2 em 2025, porque um deles estava associado à parceria PRR e, por desvinculo do profissional por sua iniciativa e por reestruturação do projeto Mediação na comunidade, não voltou a ser ocupada esta vaga nesta modalidade de contratação.

Relativamente aos motivos de ausência, constatou-se, tal como em relatórios anteriores, que a maioria das ausências dos trabalhadores foram motivadas por Certificados de Incapacidade para o Trabalho por Doença Natural.

11.2. Fluxo de saídas dos trabalhadores

Motivos de Saída dos trabalhadores





Handwritten signatures and initials:
Fall
D. F. S.
AAA
Pedro F. bene

Comparando os motivos que levaram à saída de funcionários ao longo dos anos de 2023, 2024 e 2025 o aumento referido no relatório anterior entre 2023 e 2024, não se verificou em 2025, mantendo-se mais ou menos idêntico face a 2024.

No que ao primeiro motivo diz respeito, houve uma diminuição de 4 despedimentos no período experimental para 3 em 2025. Importa salientar que, das denúncias por este motivo, duas foram por iniciativa do trabalhador e uma por iniciativa da Instituição.

Relativamente às caducidades de contrato de trabalho (a termo), concluiu-se que houve uma diminuição face a 2024, de 15 para 12. Portanto, 12 pessoas viram os seus contratos caducados por término do seu fundamento, nomeadamente, contratos de substituição e contratos de execução das iniciativas subjacentes ao projeto PRR. Das 12 caducidades de contrato, 5 foram dos profissionais associados ao projeto PRR, que se verificou o seu término a 31 de dezembro de 2025. Realça-se, ainda, que uma destas caducidades ocorreu por reforma por velhice.

Os Recursos Humanos continuaram o seu trabalho para diminuir o tempo entre o início da ausência dos trabalhadores e a sua substituição em contratos a termo incerto, mesmo em casos de baixas não superiores a 30 dias. Naturalmente que, ao aumentarem os contratos de substituição, também aumentarão as caducidades.

No que diz respeito aos despedimentos por iniciativa do trabalhador, mantiveram-se as mesmas 18 ocorrências. Não considera este departamento que os números neste motivo de despedimento se justifiquem por insatisfação, mas sim motivados por ambições pessoais. A instituição tem continuado a pautar-se por iniciativas/esforços para melhorar a cultura organizacional e condições profissionais dos trabalhadores, promovendo uma valorização dos seus Recursos Humanos em várias direções. Um exemplo dessa valorização ilustra-se na readmissão de profissionais que viram os seus contratos de substituição caducarem, mais concretamente, das 12 caducidades de contrato de trabalho, 2 resultaram em readmissões.

11.3. Inquérito de Satisfação 2025

Mediante a resposta a 40 Inquéritos de Satisfação dos Colaboradores com fim à avaliação da satisfação sobre 5 temas - Satisfação Global, a Satisfação com o Sistema de Gestão da Instituição, Satisfação com as Condições de Trabalho, Satisfação com o desenvolvimento da carreira e Satisfação com os Responsáveis de Setor - foi realizada uma análise dos dados

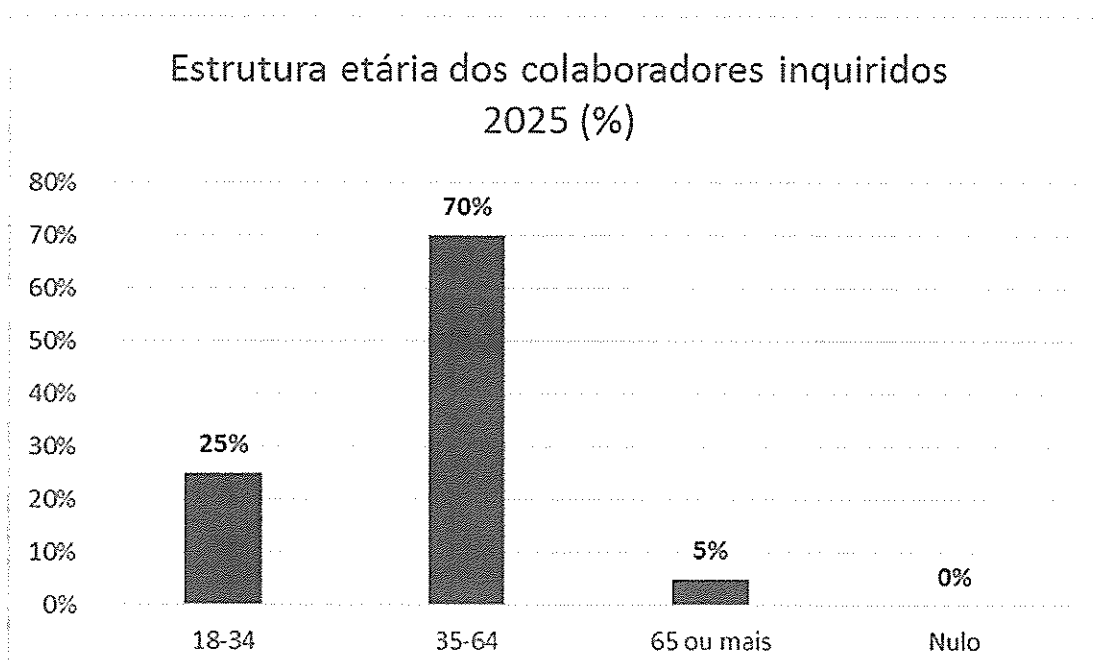
Handwritten signatures and initials:
F. Pinto
L.
Pedro Pereira

relevantes à reflexão comparativa sob o ano anterior (2025), de modo a apurar quais as temáticas que requerem uma maior atenção, segundo a avaliação dos colaboradores.

A referida avaliação insere-se numa população total de colaboradores que pode ser caracterizada através da sua Estrutura Etária, que se passará a analisar.

11.3.1. Estrutura Etária

Com a finalidade de compreender se estamos perante uma população de colaboradores adulta ou envelhecida, em que dos 15 aos 64 anos representa uma população jovem e mais de 65 anos aplica-se a uma população envelhecida, ousámos recolher os dados referentes à estrutura etária presentes no Inquérito de Satisfação de 2025.



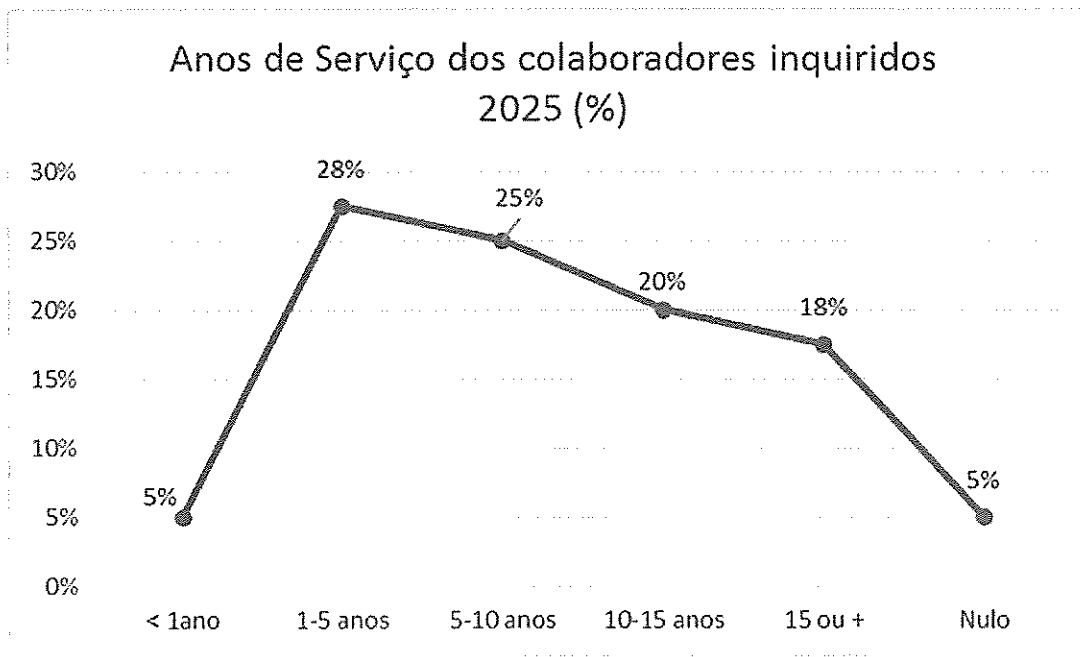
Perante os dados recolhidos, conclui-se que a maioria dos colaboradores pertencem a uma faixa etária compreendida entre os 35 e os 64 anos, representando 70% do total de inquéritos respondidos. Com isto, considera-se que a estrutura etária dos colaboradores da Santa Casa da Misericórdia de Canha caracteriza-se por adulta, como se pode constatar no gráfico suprarreferido.



[Handwritten signatures and names]
Pedro Ribeiro

11.3.2. Anos de Serviço

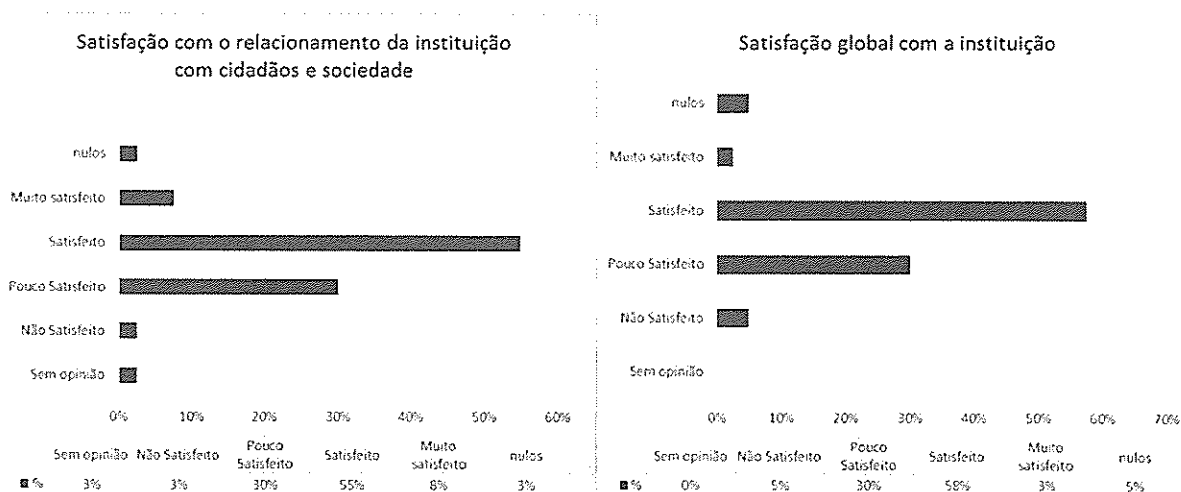
Valorizando a manutenção dos postos de trabalho e os contratos a eles inerentes, recolheu-se a informação sobre os anos de serviço dos colaboradores da SCMC. Considerando os dados obtidos pode-se concluir que a maioria dos colaboradores pertencem ao grupo de 1 e 5 anos de serviço, representando 28% do total da população em análise como ilustrado no gráfico abaixo.



Ora, pode então concluir-se que a maioria dos profissionais têm entre 1 e 5 anos de serviço na SCMC, porém, 25% dos inquiridos representam trabalhadores com 5 a 10 anos de carreira.

11.3.3. Satisfação Global

O primeiro tema do inquérito de satisfação aplicado aos 40 colaboradores refere-se à satisfação global tendo um conjunto de questões relacionadas com a temática. Os gráficos ilustrados remetem para a satisfação global dos trabalhadores com a instituição:



Após análise dos gráficos, evidencia-se que os colaboradores da Santa Casa se encontram globalmente satisfeitos. Mais concretamente, pode constatar-se que 58% dos inquiridos encontram-se “Satisfeitos” de forma global com a instituição.

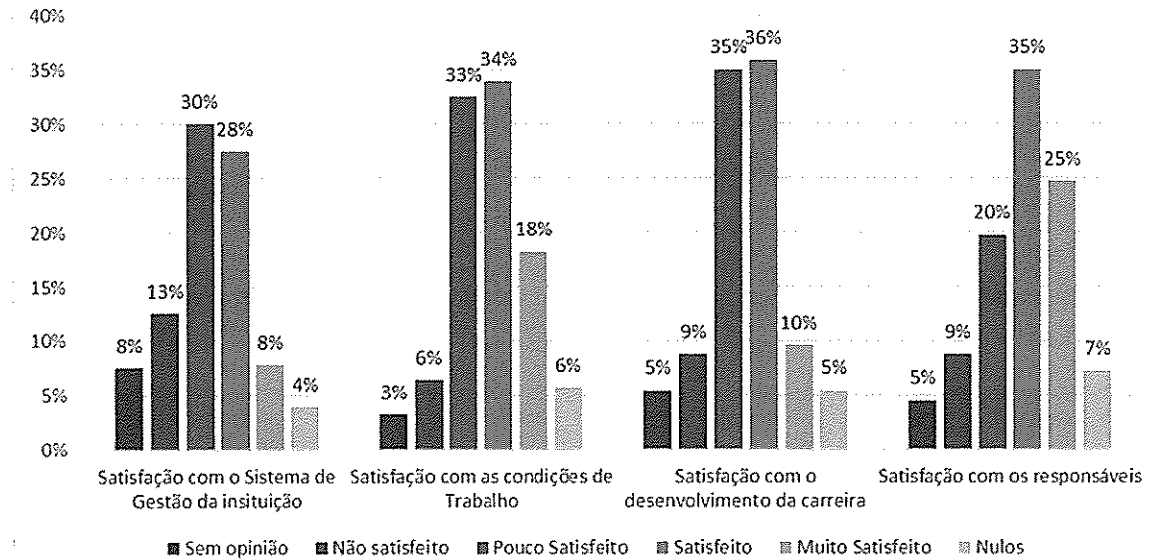
Constatou-se, igualmente, que os trabalhadores mostraram-se satisfeitos com o relacionamento da instituição com os cidadãos e sociedade.

11.3.4. Satisfação por Tema

Relativamente aos restantes temas foi realizada uma avaliação por parte dos colaboradores, que cruzada com os graus de satisfação estabelecidos obteve-se o seguinte gráfico:

Handwritten signatures and initials:
 [Signature]
 [Signature]
 [Signature]
 [Signature]
 [Signature]

Satisfação média dos colaboradores inquiridos por tema 2025 (%)



Neste gráfico é visível que os trabalhadores inquiridos demonstraram-se satisfeitos em todos os temas em análise, com a exceção da “Satisfação” com o sistema de Gestão da Instituição. Relativamente ao último referido, o Setor de Recursos Humanos constatou que foi na rubrica “Forma como a Instituição reconhece os esforços das equipas” onde a satisfação foi menor e resultou numa maior percentagem no grau de satisfação “Pouco Satisfeito”.

De qualquer modo, a instituição continuará a pautar a sua estratégia de ação implementando algumas medidas/iniciativas com o intuito de melhorar a satisfação dos trabalhadores, não só na rubrica “Satisfação com o Sistema de Gestão da Instituição”, mas nas restantes, onde os resultados ficaram muito próximos entre o grau “Satisfeito” e “Pouco Satisfeito”.

Por fim, é de salientar que a rúbrica onde é notória a maior satisfação dos profissionais é a correspondente à “Satisfação com os Responsáveis”, o que significa que as equipas reconhecem competência nas chefias dos setores da instituição.



[Handwritten signature]
[Handwritten signature]
[Handwritten signature]
Pedro F. Bero

11.4. Formação

Em 2025 foram realizadas as seguintes formações:

Tema/Formação	Referência da Ação de Formação
Plano de Emergência - Medidas de Autoproteção	1/2025
Cuidados Básicos aos utentes, mobilidade e Higiene	2/2025
Controlo de Infeção	3/2025
Controlo de Infeção (Enfermagem)	4/2025
Regime Geral de Prevenção da Corrupção - Sensibilização	5/2025
Princípios Gerais de Prevenção ao utente com Úlcera de Pressão	6/2025
Estratégia Multimodal das Precauções Básicas em Controlo de Infeção	7/2025
Simulacro de Evacuação do edifício (ERPI)	8/2025
Cuidadores Informais: Cuidar em contexto domiciliário	9/2025
Prevenção da Infeção Respiratória	10/2025
Estratégias para Gestão de Resistência aos Antimicrobianos	11/2025

12. Comunicação/Voluntariado

12.1. Comunicação Externa

Um dos fatores que determina o sucesso da Organização é a forma como ela comunica com os seus diversos públicos (internos e externos). A comunicação é decisiva para a criação de uma imagem coerente e assertiva que fortaleça, junto da comunidade envolvente, os valores, missão e visão defendidos pela Instituição.

A comunicação externa envolve todos os departamentos da organização, esta apoia os diversos sectores a divulgar para o exterior as atividades bem como orienta-los de qual/quais as melhores formas de o fazer.

12.1.1. Site e Facebook

Ao longo do ano de 2025 o site e o Facebook da Instituição foram atualizados com conteúdos, notícias entre outras comunicações, de forma a manter a aposta na comunicação online rápida e interativa com os diversos públicos.

A Página Institucional de Facebook da Santa Casa aumentou de 4302 seguidores (31/12/2024) para **4450 seguidores** em (31/12/2025).

Endereço: <https://www.facebook.com/misericordiadecanha/>

12.1.2. Campanhas de divulgação/angariação realizadas

-EmailMarketing Campanha para a Angariação de Donativos: realizou-se novamente o envio massivo de emails para várias empresas solicitando apoio através de doações que pudessem ajudar a Instituição.

Tal campanha teve um feedback/retorno maior do que o esperado, dado que obtivemos donativos de diversas empresas.




Handwritten signatures and the text 'Pecho Pleno'.

- Postal de Natal Institucional – realizado pelos nossos utentes;



(árvore de Natal decorada com efeitos realizados pelos utentes)





Handwritten signatures and the name Pedro Ribeiro.

- Campanha Colorir Sonhos

Campanha realizada no Facebook com o objetivo de oferecer aos utentes as prendas de Natal escolhidas, angariando “padrinhos” para adquirir e realizar os sonhos dos utentes. A Campanha foi um sucesso e angariamos 205 presentes para todas as Valências.

"RECOLORIR" SONHOS

Neste Natal ajude-nos novamente a colorir os sonhos dos nossos utentes

O Natal passado tivemos uma adesão incrível a nossa iniciativa e muitas pessoas não conseguiram participar.

Por isso decidimos "recolorir" os sonhos dos nossos utentes mais uma vez.

Ajude-nos a colorir os sonhos dos nossos utentes apresentando-os com o que mais desejam:

1. Consulte a **Lista de Utenes e Desejos**
2. **Escolha o número de Utenes**, ao qual pretende realizar o desejo.
3. **Comente** nesta publicação o nº do Utenes
4. **Envie o presente embrulhado e identificado** com o número do Utenes para a nossa morada ou entregue na nossa receção até dia **06 de Dezembro**.

Santa Casa da Misericórdia de Canha - Av. dos Bombeiros Voluntários de Canha 2985-033 Canha

"RECOLORIR" SONHOS

OBRIGADO

Obrigado a todos que ajudaram a colorir os sonhos dos nossos utentes!

Santa Casa da Misericórdia de Canha - Av. dos Bombeiros Voluntários de Canha 2985-033 Canha




[Handwritten signatures]
A Pedro Ribeiro

- X FEIRA DE NATAL



- Consignação dos 0.5% do IRS;



12.2. Voluntariado

O ano de 2025 pautou-se pela continuação do trabalho desenvolvido em 2024.

13. Qualidade/Certificação

O objetivo da área da Qualidade/Certificação manteve-se como a intenção de implementar melhorias a processos ou definir processos inteiramente novos que visem dar resposta às necessidades e expectativas de cada valência.

De um modo geral procura aumentar o nível de organização interna da instituição, o controle da administração e a produtividade, permite a redução de custos e do número de erros e melhora a credibilidade junto às pessoas servidas.

Decorrente da evolução formativa e reconhecimento institucional da problemática da salubridade laboral foi dado enfoque específico a regulação de ocorrências com as pessoas servidas (utente e familiares), funcionários - com regulação de aspetos de insalubridade laboral - estando previsto a regulação da comunidade de irmãos prevenindo situações constrangedoras (ou francamente ilegais) recorrentes no universo da SCMC.

Foi criado um sistema de relato de ocorrências que recebeu revisão ainda durante o ano de 2021 para avançar para o registo digital das ocorrências com emissão de comprovativo para o participante, registo de sessões de análise das ocorrências e consolidação dos registo dos outputs das análises das situações (ofícios, recomendações, pareceres, atas de reunião com familiares, utentes, funcionários, etc). Estes registos deverão representar uma mais-valia institucional quando apresentados como demonstrativos de regulação do ambiente laboral - mas não só.

Em 2025 foram registadas 4 ocorrências em que uma resultou em procedimento disciplinar.

13.1. ERPI, CD, CATL, SAD

Embora e na sequência da consolidação num único consultor, a área da qualidade - com exceção da preparação para a recertificação no âmbito da DGS - recebeu apenas melhorias difusas. Especificamente o projeto previsto de recriação e ampliação da estrutura da qualidade existente para todo o universo da SCMC (com as devidas adaptações) não teve desenvolvimentos durante o ano de 2025.



[Handwritten signatures and initials]
A Pedro Ribeiro

Este facto deveu-se principalmente à indisponibilidade do próprio consultor, mas também de modificações na equipa da qualidade.

13.2. UCCI

Formação dos profissionais

- Formação de integração a novos profissionais;
- Auditorias internas;
- Proteção de dados pessoais e privacidade do utente.

Auditorias internas

- Processos individuais dos utentes;
- Utilização de luvas e higienização das mãos;
- Circuito da roupa;
- Cozinha e áreas anexas;
- Proteção de dados e privacidade do utente;
- Farmácia;
- Carro de emergência

Manutenção e melhoria dos Processos Assistenciais Integrados (PAI)

- PAI AVC;
- PAI Síndrome demencial.

Planos de Contingência

- Plano de Contingência Saúde Sazonal – Módulo Verão;
- Plano de Contingência Saúde Sazonal – Módulo Inverno.
- Plano de Contingência SARS-CoV-2

Melhoria contínua dos processos

- Acompanhamento e apoio na identificação e implementação de ações corretivas e preventivas associadas a não conformidades, reclamações e sugestões;
- Avaliação da satisfação de utentes e familiares;
- Acompanhamento da recolha dos indicadores definidos, tendo-se mantendo o desafio de envolvimento de toda a equipa para a recolha dos mesmos.



[Handwritten signatures]
Pedro Ribeiro

13.3. HACCP

O sistema HACCP com um sistema preventivo de controlo da segurança alimentar manteve-se em vigor na Santa Casa da Misericórdia de Canha sob responsabilidade da empresa ITAU, no âmbito do contrato estabelecido.

13.4. Consultores

Iniciou-se o trabalho com vista à adaptação do Sistema de Qualidade já em vigor na UCCI de Canha, para as restantes valências. No entanto, devido à indisponibilidade da equipa, não foi avançado o projeto de ampliação dos sistemas de qualidade.


14. Manutenção Segurança e Higiene no Trabalho

O ano de 2025 foram realizados os seguintes serviços:

Manutenção e conservação de edifícios e/ou equipamentos	<ul style="list-style-type: none">● Operacionalizou-se o plano de manutenção,● Executou-se, controlou-se e registou-se as intervenções técnicas efetuadas pela SCMC, e por empresas outsourcing;● Atualizou-se o inventário do ERPI e UCCI;● Adquiriu-se diverso equipamento de acordo com os pedidos dos vários setores;● Apoio aos vários setores;● Controle e responsabilidade na logística dos lixos contaminados e nos RSU.● Efetuou-se a Pintura Exterior da Capela.● Substituição de equipamentos de AC.
Jardins/Terrenos de montado	<p>Deu-se continuidade às seguintes tarefas:</p> <ul style="list-style-type: none">● Cortes de relva, árvores e sebes;● Controlo de doenças e pragas;● Correção de carências nutritivas através de uma adequada fertilização;● Poda correta;● Plantação de plantas;● Reparação de rede de rega.● Limpeza;● Limpeza dos terrenos com serviço de gradagens e construção de aceiros.

[Handwritten signatures and initials]
Pedro P. Bento

Transportes	<ul style="list-style-type: none">• Efetuou-se as manutenções programadas com o objetivo de minimizar o risco de ocorrência de avarias.• Manteve-se as viaturas em bom estado de conservação, para permitir uma boa prestação de serviços.• Efetuou-se as inspeções periódicas obrigatórias;• Controlou-se o registo de Quilómetros, chaves e requisição de veículos.• Submeteu-se uma candidatura ao Fundo ambiental para uma viatura 100% elétrica de tipologia 2 (viatura de 7 lugares)• Aquisição de viatura 100% elétrica de 9 lugares no âmbito da candidatura ao Fundo ambiental.• Vendeu-se a viatura Fiat Ducato• Participou-se de forma ativa no serviço de transportes de:<ul style="list-style-type: none">○ Colaboradores à medicina do Trabalho;○ Banco Alimentar;○ Entreaajuda;○ Outros.
Seguros	<ul style="list-style-type: none">• Procedeu-se à análise dos serviços prestados e comparação com outras propostas de seguradoras.
Segurança	<ul style="list-style-type: none">• Continuação da substituição dos blocos de emergência de forma faseada no ERPI, e UCCI;• Efetuou-se manutenções aos extintores, SADI e carretéis.• Fez-se a atualização do caderno de segurança.• Atualização do projeto de Arquitetura, da Clínica e Capela para elaboração de medidas de autoproteção.
Quinta	<ul style="list-style-type: none">• Realizou-se a manutenção do pomar, com a poda e limpeza com corte de ervas daninhas;



Handwritten signatures and initials, including the name Pedro Plame.


Outros	<ul style="list-style-type: none">• Submeteu-se uma candidatura ao PRR – Componente 03 – Respostas Sociais, visando a Remodelação e Adaptação de Infraestruturas numa Estrutura Residencial para Pessoas Idosas, O objetivo é melhorar as condições de prestação de serviços, promover a eficiência energética e a sustentabilidade ambiental, em alinhamento com as metas da transição ecológica e digital do PRR, a presente candidatura tem como objetivo a requalificação funcional e tecnológica da cozinha e lavandaria industrial existente, através de uma alteração de layout e substituição de equipamentos, assegurando o cumprimento da legislação aplicável e das boas práticas de higiene, segurança e sustentabilidade. (ERPI), no qual foi elegível e terá de estar concluída até 30/6/2026.• Continuação da operacionalização de projetos no âmbito da candidatura ao PRR – OIL em comunidades desfavorecidas na Área Metropolitana de Lisboa, no qual terminou a 31/12/2025
--------	----------------------------------------------------------------------------------------------------------------------------------------------------------------------------------------------------------------------------------------------------------------------------------------------------------------------------------------------------------------------------------------------------------------------------------------------------------------------------------------------------------------------------------------------------------------------------------------------------------------------------------------------------------------------------------------------------------------------------------------------------------------------------------------------------------------------------------------------------------------------------------------------------------------------------------------------------------------------------------------------------------------------

15. Aprovisionamentos / Atividades Económicas

15.1. Aprovisionamentos

No sector dos aprovisionamentos foram realizadas as seguintes atividades:

- De acordo com o plano de atividades foram analisados fornecedores (preço/qualidade/condições de pagamento) de forma a conseguir adquirir o melhor serviço/produto;
- Continuação do controlo de stock (compras, entradas, confirmação de faturas, arrumação de produtos e registo de saídas para os diversos departamentos;
- Trabalhou-se em conjunto com os diversos sectores para caminharmos na prestação de mais e melhores cuidados aos nossos utentes;



Pedro Ribeiro

- Continuou-se com a realização de sacos de fraldas semanais por utente, eliminando a falta de registos dos consumos de fraldas e por consequência a diminuição do custo de fraldas para a Instituição;
- Na medicação, continuou-se a fazer o blister perfeito (colocação em cada comprimido do nome, dosagem, lote e validade), que veio facilitar a validação da medicação;
- A aquisição da medicação da UCCI continua a ser realizada à Farmácia, de forma a reduzir os custos através de descontos.
- A aquisição do material de enfermagem continua a ser feita diretamente aos fornecedores, ao invés de ser a farmácia a comprar.

15.2. Atividades Económicas

- Continuação do Posto de Análises na Clínica;
- Continuação do protocolo entre a UMP e a Santa Casa da Misericórdia de Canha, referente à realização de Consultas de Clínica Geral para a Comunidade;
- Aluguer do espaço do café do salão, do espaço em Santo Isidro (antiga parafarmácia e átrio rústico) e do antigo hospital.

15.3. Marcas

15.3.1. Oliveste

- Manteve-se o planeamento de reutilização de tecidos para venda nessa marca, no entanto, estas atividades continuaram encerradas durante 2025.

15.3.2. &HáMais!

- As atividades de produção dos produtos da Marca &hámais! continuaram suspensas durante o ano 2025. No entanto procedeu-se à venda de licores através da exposição do artigo na receção do ERPI.

15.3.3. Vinho Canhoto



Handwritten signatures and initials, including the name Pedro Ribeiro.

- O Vinho Canhoto voltou a ser comercializado em 2025 através da exposição do artigo na receção do ERPI, dando a conhecer a existência do mesmo. Esta iniciativa está a dar resultado, conseguindo angariar alguns clientes fixos.

16. Serviços de Apoio

16.1. HACCP

Manteve-se a decoração tradicional alusiva às diferentes épocas do ano, focado no equilíbrio visual e na segurança, garantindo que o ambiente seja acolhedor sem comprometer a funcionalidade.

16.2. Serviços

16.2.1. Lavandaria

Apesar de se cumprir o plano de tratamento de roupa em 2025, o sector da lavandaria funcionou com limitações devido à necessidade de aquisição de carros de transporte técnico (Sujos, Limpos).

Esta lacuna obriga a um esforço acrescido da equipa e a uma adaptação constante dos fluxos de trabalho. A aquisição destes equipamentos mantém-se para 2026.

Existe um plano estratégico em desenvolvimento, código EAN que nos iria dar uma rastreabilidade total sobre as peças de roupa de cada utente (onde se pode encontrar; na lavandaria, a secar, ou pronta a entregar). Com este método iríamos acabar com as reclamações das peças de roupa, que causam mal-estar entre familiar e a instituição. Este método traria um controle mais eficiente no que diz respeito ao desgaste das peças de roupa e a necessidade de reposição.

Salientar que são processados mensalmente cerca de 13.615Kg de roupa, com uma média superior a 450Kg diários.



[Handwritten signatures]
Pedro Ribeiro

Relativamente à organização de trabalho, o ano de 2025 consolidou a eficácia das metodologias já instituídas.

Destaca-se a manutenção da Ordem de trabalhos (OT) implementada, que continua a ser o instrumento central de coordenação diária, assim como a manutenção dos procedimentos de acordo com o sistema de qualidade da instituição.

Mantêm-se com regularidade as reuniões de sector que servem para, ajustar escalas, gerir stocks e reforçar a motivação da equipa.

16.2.2 HACCP

Mantêm-se os princípios do sistema de HACCP e normas da Qualidade:

- Controlo de pré-requisitos;
- Higiene e formação dos colaboradores;
- Monitorização dos pontos críticos;
- Evitar a contaminação cruzada;
- Registos e verificação.

16.2.3. Cozinha

- Mantém-se a supervisão dos serviços prestados relativos ao contrato de gestão da cozinha por empresa.
- Manter os equipamentos e instalações em boas condições;
- Continuamos a insistir na melhoria dos procedimentos e verificação do seu cumprimento.
- Mantém-se o controle dos registos.
- Mantém-se o sistema de registo de formação on the job training
 - Implementar método de controle no empratamento, recorrendo a suporte fotográfico dos pratos servidos nas diferentes dietas.
 - Suscitar expectativas e necessidades dos utentes.
 - Verificação e alteração da OT de acordo com as necessidades do sector.
 - Manutenção dos inventários.



Handwritten signatures and initials, including 'J. P. F. Ribeiro' and 'A. P. Ribeiro'.

- Aquisição de materiais de desgaste rápido.
- Aquisição de equipamentos de proteção aos alimentos de forma a proporcionar uma melhor qualidade no serviço prestado.
- Manutenção das reuniões mensais com todos os colaboradores do sector e representante da empresa.

Reviver as tradições gastronómicas.

- Promover a melhoria contínua dos serviços.
- Manter o plano de atividades, confeccionando pratos/doces gastronómicos alusivos às datas comemorativas.
- Mantêm-se as necessidades de formação:
 - Código de ética e conduta
 - Diferença entre comportamento e atitude (que foque os comportamentos assertivos, passivo e agressivo).
 - Comunicação intercultural, os 4C's do onboarding.
 - Técnicas de análise não-verbal.

16.2.4. Limpeza

- Em 2025 o sector da limpeza consolidou a sua atuação com o rigor técnico e na conformidade com o manual operacional da qualidade.
- Aspectos a considerar
- Garantia do cumprimento integral da política de qualidade e manutenção de todos os processos conforme o manual operacional.
- Realização sistemática da verificação dos planos de higienização, manutenção das ordens de trabalho e controlo de registos para assegurar a rastreabilidade
- Monitorização constante dos procedimentos e do funcionamento dos serviços, promovendo ajustes proactivos para otimizar a eficiência e a satisfação dos utentes.



[Handwritten signatures and initials]
Pedro Ribeiro

- Prestação de serviços com foco na preservação da saúde de colaboradores e utentes, através do uso exclusivo de equipamentos e materiais certificados.
- Continuidade das reuniões mensais e participação ativa em processos de tomada de decisão colaborativos sobre a vida da instituição.
- Consolidação do sistema de registo de "on-the-job" training, permitindo acompanhar a evolução técnica prática da equipa.
- Identificou-se a necessidade de manter e reforçar a formação nas seguintes áreas:

Código de ética e conduta institucional.

- Distinção entre comportamento e atitude (foco em assertividade)
- Comunicação intercultural e os "4P's" do onboarding.
- Técnicas de análise de linguagem não-verbal.

16.3. Coro

- Manutenção ativa de todas as atividades do coro durante o ano de 2025.
- Promoção do incentivo constante à entrada de novos elementos, reforçando a coesão do grupo e o envolvimento da comunidade.

16.4. Serviços Religiosos

- Assegurou-se a autonomia e a regularidade dos serviços religiosos na instituição, garantido que a assistência espiritual se manteve constante e acessível a todos.
- Dinamizaram-se atividades litúrgicas e religiosas especificamente alusivas às épocas festivas do calendário, reforçando o sentido de comunidade e tradição.
- Facilitou-se a articulação entre familiares, utentes e responsáveis religiosos, garantindo apoio espiritual personalizado sempre que solicitado ou necessário.

17. Gestão Financeira

17.1. Evolução dos Rendimentos

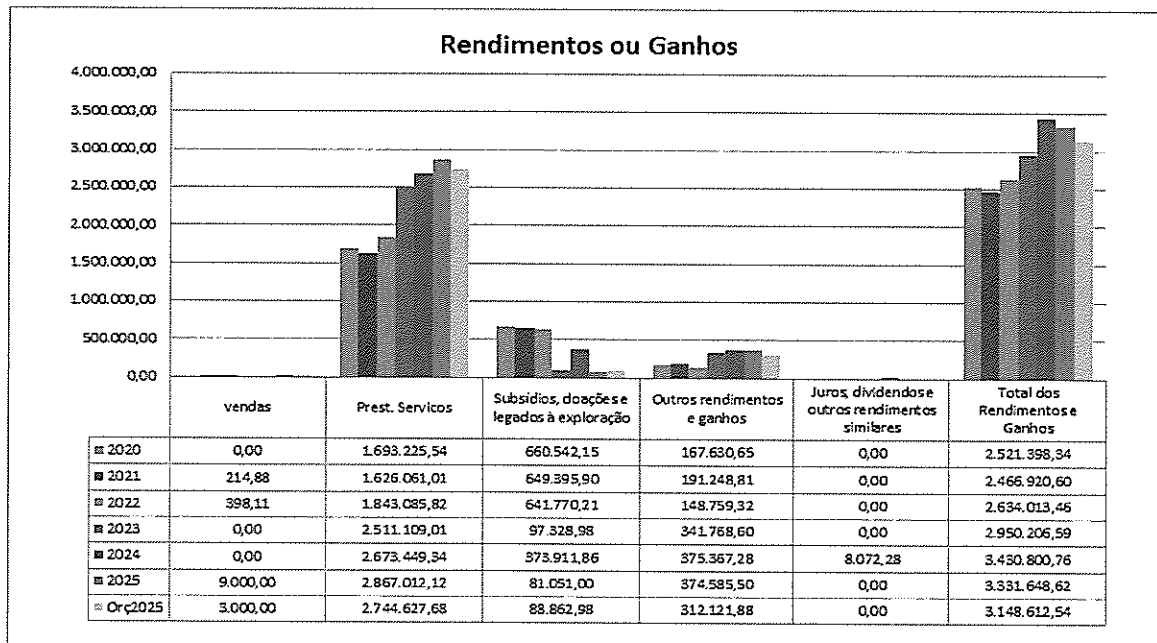
Relativamente aos Rendimento e Ganhos, em 2025 houve uma diminuição de 99.152,14€ comparativamente a 2024. Um dos fatores que originou esta diminuição está relacionado com o recebimento do Fundo de Socorro Social recebido em 2024, o que não se verificou este ano.

Na rubrica “Vendas” apurou-se um valor de 9.000,00€ relativo à venda de uma carrinha.

Relativamente à rubrica “Prestação de Serviços” houve um aumento no valor de 193.562,78€, devido à atualização dos acordos de cooperação das várias valências e do aumento da diária de internamento na Unidade de Cuidados Continuados.

A rubrica “Subsídios, doações e legados à exploração”, sofreu uma diminuição significativa devido ao recebimento do subsídio do Fundo Socorro Social em 2024, conforme descrito anteriormente.

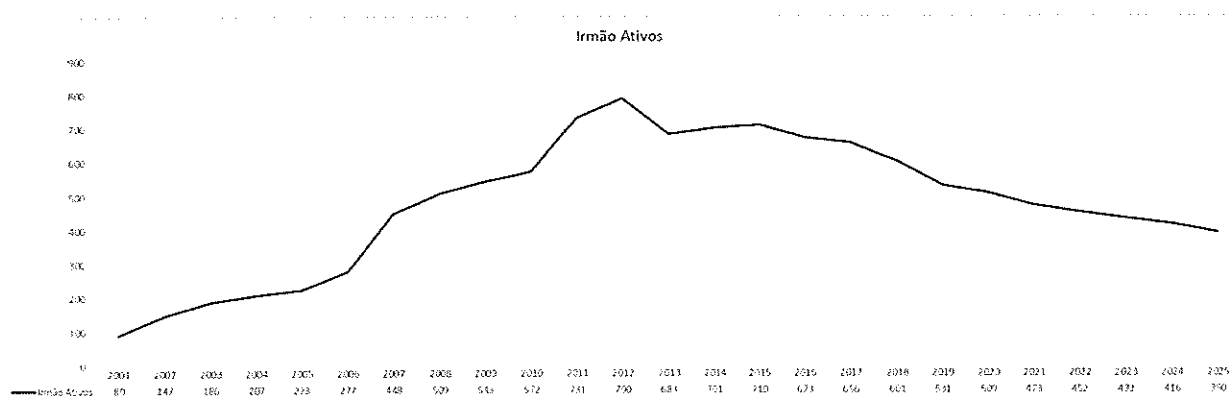
Gráfico n.º 17.1.1 – Rendimentos ou Ganhos





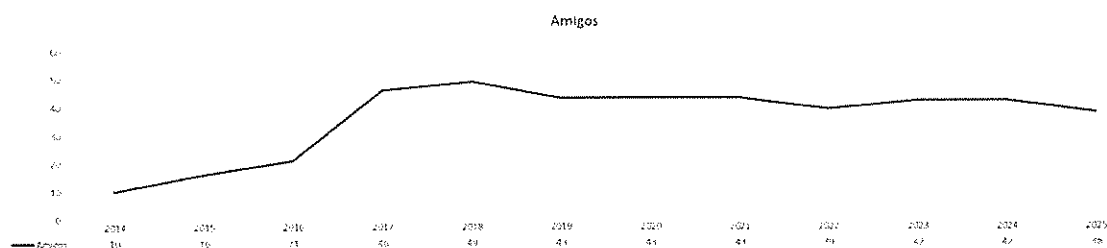
Os seguintes gráficos demonstram a evolução do número de Irmãos e Amigos ao longo dos anos:

Gráfico n.º 17.1.2 – Irmãos Ativos



O número de Irmãos tem vindo a diminuir ao longo dos anos, havendo neste momento 390 inscritos.

Gráfico n.º 17.1.3 – Amigos



O número de Amigos mantém-se constante ao longo dos anos, havendo neste momento 38 inscritos.

17.2. Evolução dos Gastos

O valor de Gastos em 2025 sofreu um aumento pouco significativo de 6.794,66€ face ao ano anterior.

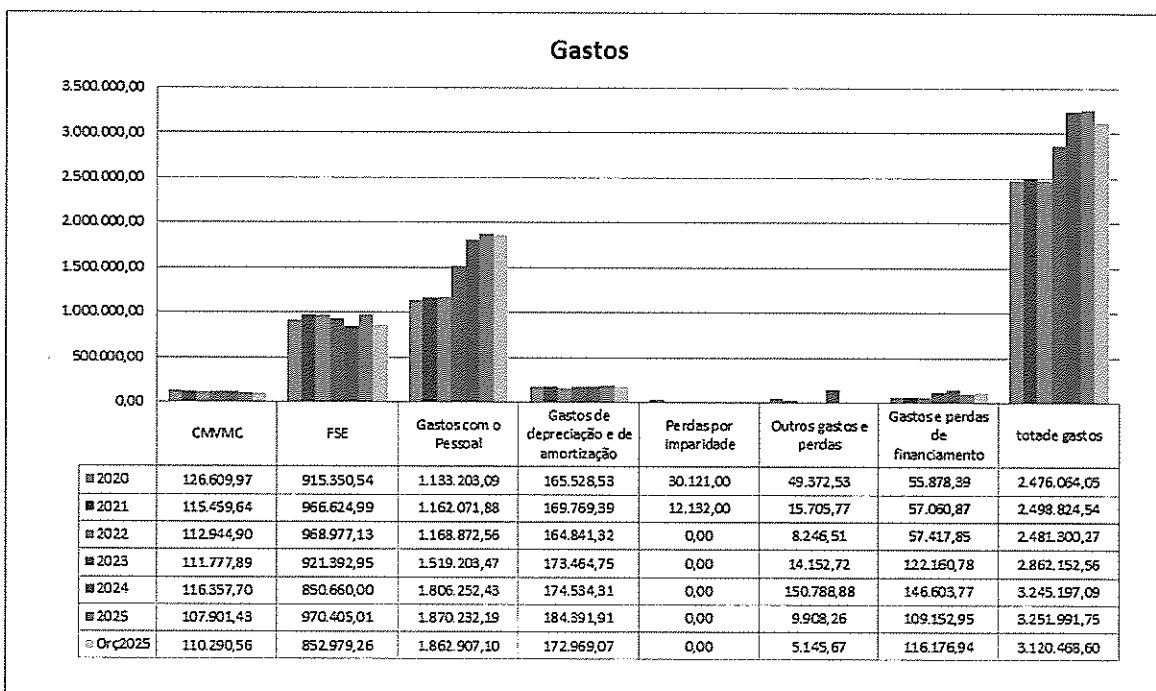
A rubrica "CMVMC", apesar da subida da taxa de inflação, apresenta um valor mais baixo, comparado com 2024;

A rubrica "FSE" sofreu um aumento de 119.745,01€ devido, principalmente, ao aumento dos profissionais de empresas de recrutamento.

Relativamente à rubrica "Gastos com o Pessoal", apurou-se um aumento de 63.979,76€ devido ao aumento do RMMG e atualização das tabelas salariais.

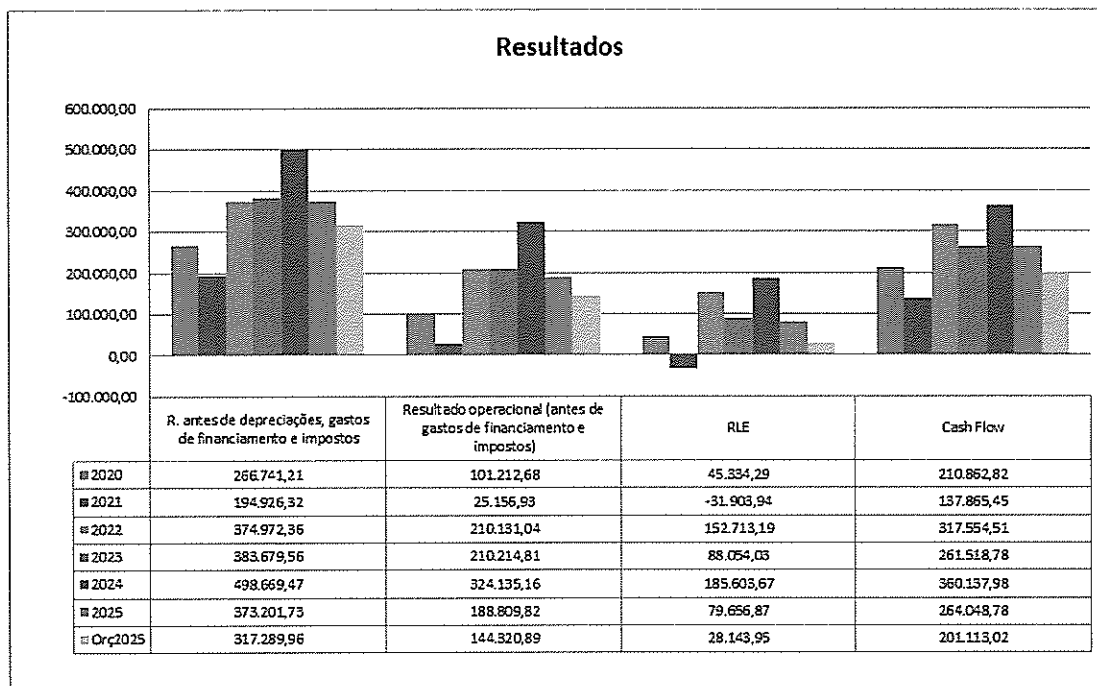
Na rubrica "Gastos de Financiamento" houve um decréscimo do valor devido à diminuição da taxa Euribor;

Gráfico n.º 17.2.1 – Gastos



17.3. Evolução dos Resultados

Gráfico n.º 17.3.1 – Resultados

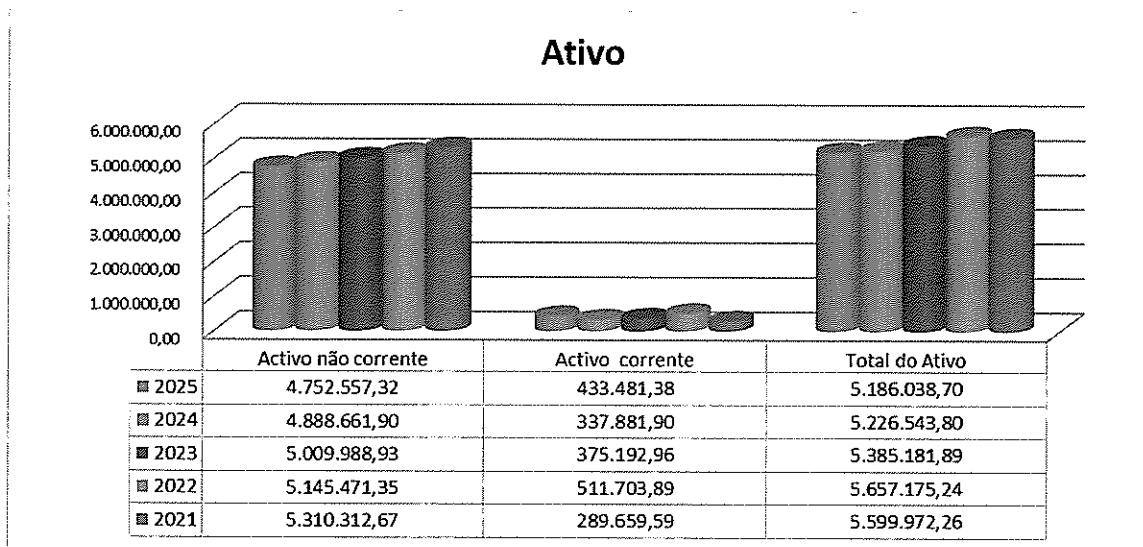


O ano de 2025 apresenta um Resultado Líquido de Exercício de 79.656,87€.

A Instituição apresenta um Cash Flow (entendido como RLE expurgado de depreciações/amortizações) positivo de 264.048,78€, sendo evidente o peso das depreciações nos resultados apurados (184.391,91€).

17.4. Passivo/Ativo

Gráfico n.º 17.4.1 - Ativo



A variação de valores no ativo não corrente e ativo corrente, resulta numa redução do total do ativo em 40.505,10€.

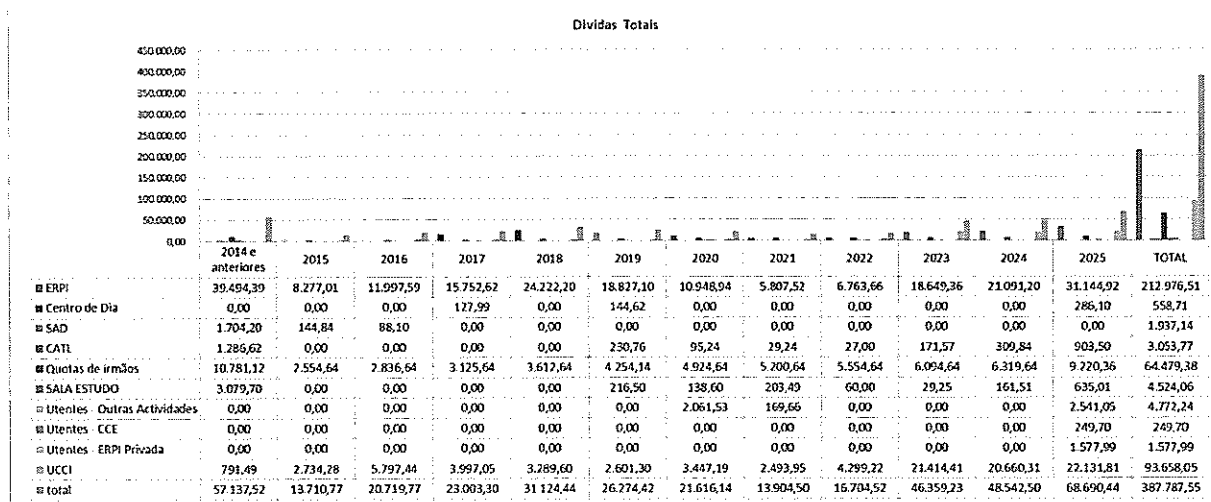
A diminuição verificada no ativo não corrente decorre somente da variação dos ativos fixos tangíveis. Esta variação resulta do valor das depreciações.

O aumento no ativo corrente decorre, principalmente, da variação da rubrica "Créditos a Receber".

O valor das dívidas de utentes à Santa Casa a 31 de Dezembro de 2025 é bastante elevado (387.787,55€).

Handwritten signatures and initials:
 W. F. P. e.
 A.
 L. S.
 P. de F. L. S.

Gráfico n.º 17.4.2 – Dívidas Totais



Todavia, o valor apurado de dívidas da UCCI inclui a faturação referente ao mês de Dezembro, no valor de 16.693,71€ que é liquidada no ano seguinte.

Este valor significativo reflete as dificuldades financeiras das famílias/utentes, continuando a decorrer 1 processo de injunção e 1 processo de maior acompanhado.

Gráfico n.º 17.4.3 – Passivo

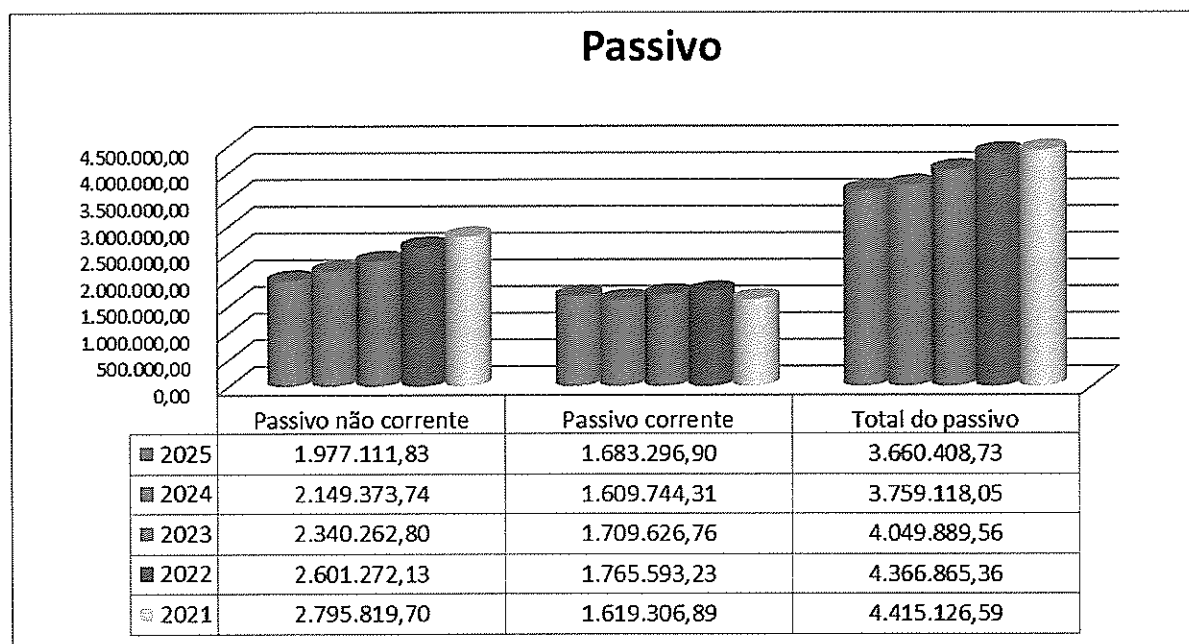
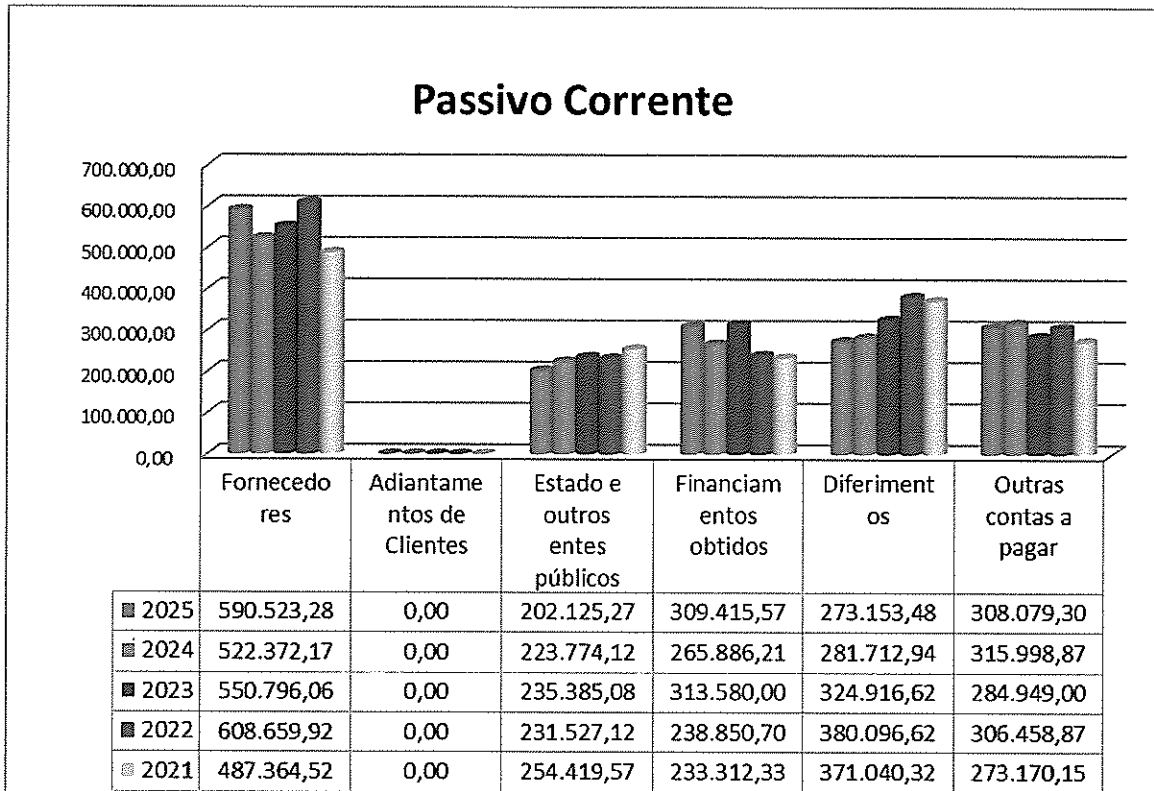


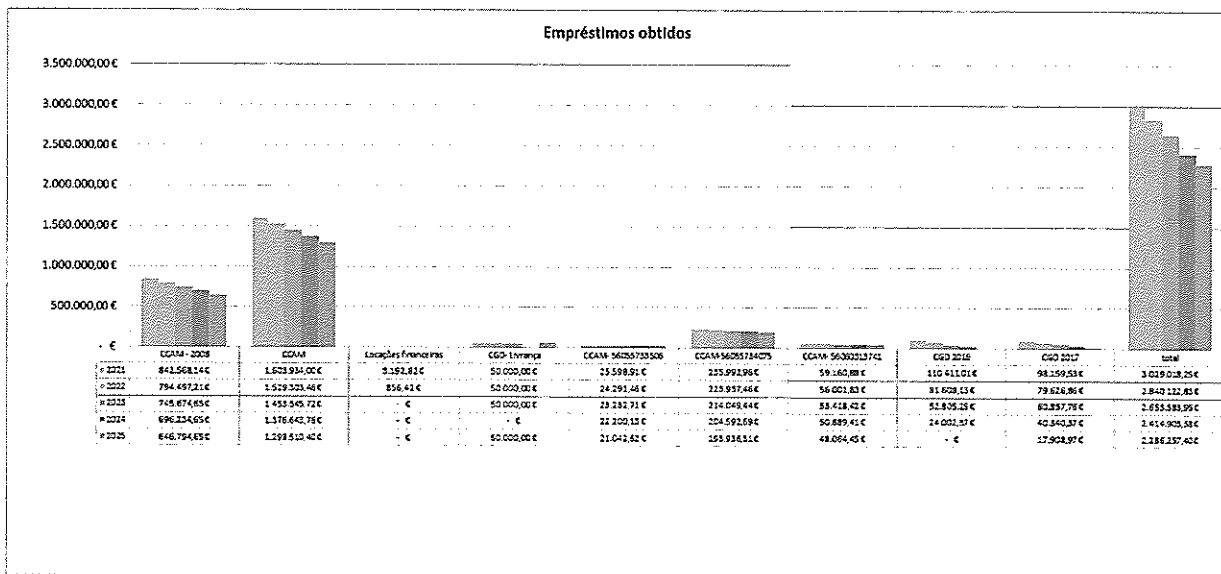
Gráfico n.º 17.4.4 – Passivo Corrente



Em 2025 o total do passivo diminuiu 98.709,32€ face a 31 de Dezembro de 2024.

Esta redução verifica-se principalmente pela diminuição de capital em dívida dos financiamentos obtidos.

Gráfico n.º 17.4.5 – Empréstimos Obtidos



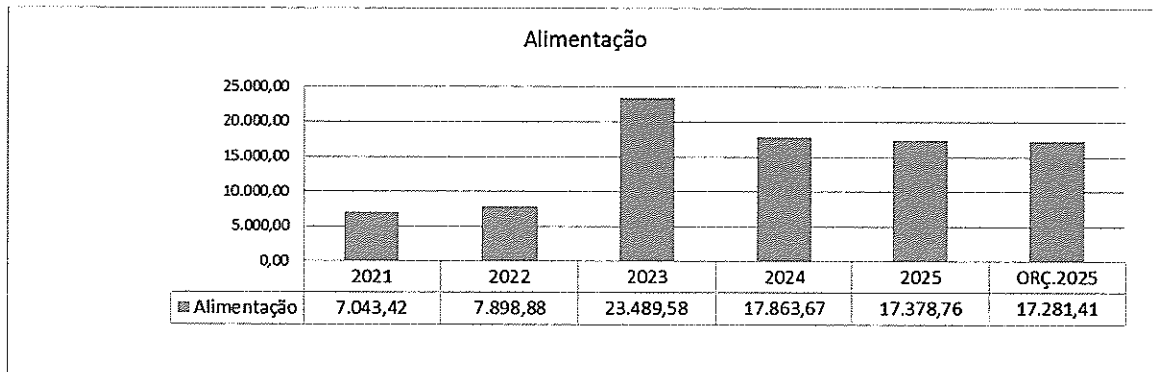
[Handwritten signatures and initials]
A. Pedro Ribeiro

17.5. Desvio face ao Orçamento

Conta	Descrição	Contas 2025	Orçamento 2025	Desvio (Contas 2025 - Orçamento 2025)	Desvio %	Observações
61	Custo das mercadorias vendidas e das matérias consumidas	107.901,43 €	110.290,56 €	- 2.389,13 €	-2,17	Verifica-se um desvio pouco significativo.
62	Fornecimentos e serviços externos	970.405,01 €	852.979,26 €	117.425,75 €	13,77	Este desvio explica-se principalmente pelo aumento do valor das empresas de trabalho temporário, atualização dos valores do Itau e pelo aumento do valor da eletricidade.
63	Gastos com o Pessoal	1.870.232,19 €	1.852.907,10 €	7.325,09 €	0,39	Verifica-se um desvio pouco significativo.
64	Gastos de depreciação e de amortização	184.391,91 €	172.969,07 €	11.422,84 €	6,60	Este desvio explica-se pela amortização de uma carrinha elétrica que não estava espelhada no orçamento.
65	Perdas por imparidade	- €	- €	- €		
68	Outros gastos	9.908,26 €	5.145,67 €	4.762,59 €	92,55	Este desvio verifica-se principalmente devido ao aumento das quotas das Misericórdias Saúde e ao aumento do valor dos donativos.
69	Gastos de financiamento	109.152,95 €	116.176,94 €	- 7.023,99 €	-6,05	Este desvio explica-se devido à diminuição da taxa Euribor.
	TOTAL DE GASTOS	3.251.991,75 €	3.120.468,60 €	131.523,15 €	4,21	
71	Vendas	9.000,00 €	3.000,00 €	6.000,00 €	200,00	Este desvio explica-se pela venda da carrinha que não estava espelhado no orçamento.
72	Prestações de serviços	2.867.012,12 €	2.744.627,68 €	122.384,44 €	4,46	Este desvio explica-se pelo aumento dos protocolos das várias valências e pelo aumento da diária da UCC.
75	Subsídios, doações e legados à exploração	81.051,00 €	88.862,98 €	- 7.811,98 €	-8,79	Este desvio explica-se pela redução do valor dos donativos.
78	Outros rendimentos	374.585,50 €	312.121,88 €	62.463,62 €	20,01	Este desvio verifica-se principalmente devido à prescrição das faturas antigas dos smas.
79	Juros, dividendos e outro rendimentos similares	- €	- €	- €		
	Total Rendimentos e Ganhos	3.331.648,62 €	3.148.612,54 €	183.036,08 €	5,81	
	RLE	79.656,87 €	28.143,94 €	51.512,93 €	183,03	
	d	264.048,78 €	201.113,01 €	62.935,77 €	31,29	

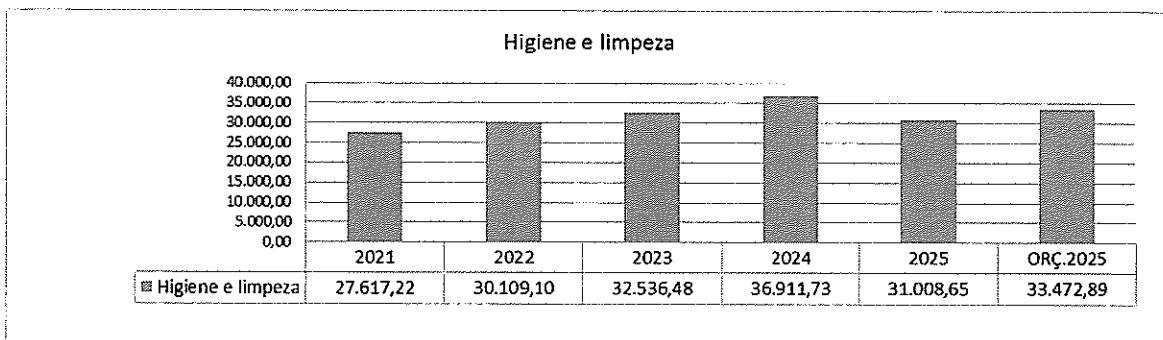
18. Outros Indicadores de Atividade

Gráfico n.º 18.1 – Alimentação



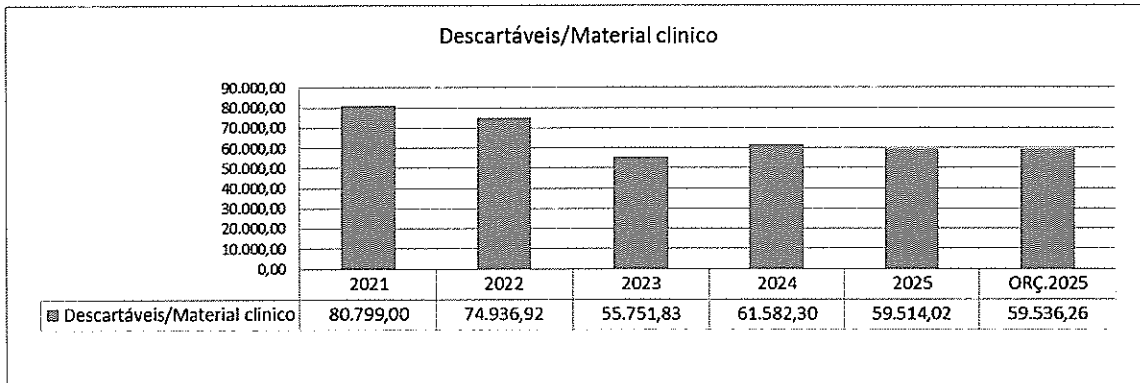
Relativamente à alimentação, o valor manteve-se constante a 2024.

Gráfico n.º 18.2 – Higiene e Limpeza



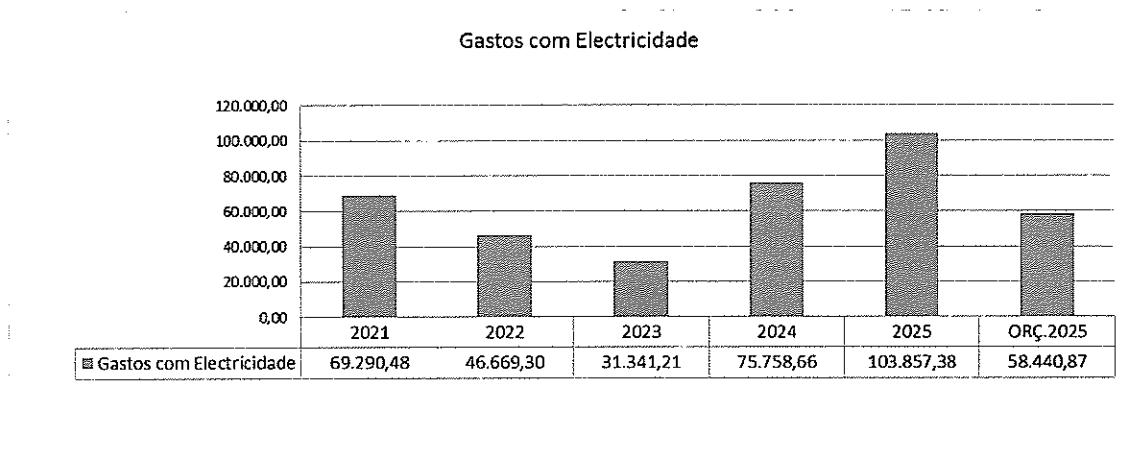
Neste indicador, apesar do aumento da taxa de inflação, verifica-se uma diminuição de despesa em comparação a 2024 devido a acordos celebrados com fornecedores de forma a reduzir custos.

Gráfico n.º 18.3 – Descartáveis / Material Clínico



Neste indicador, observa-se que o valor mantém-se constante a 2024.

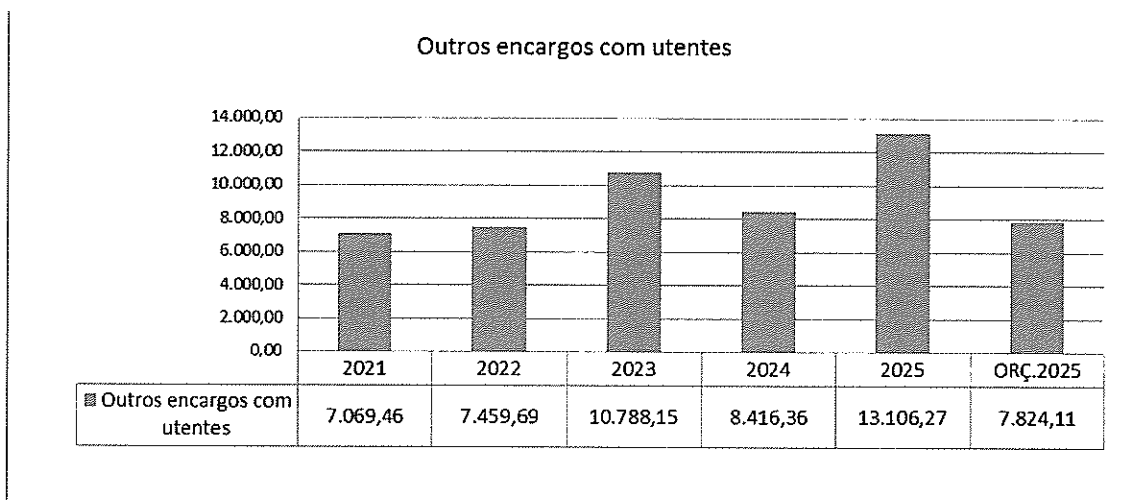
Gráfico n.º 18.4 – Gastos com Eletricidade



Os gastos com a eletricidade aumentaram em relação a 2024 uma vez que o valor das Redes foi atualizado, deixando de estar negativo.

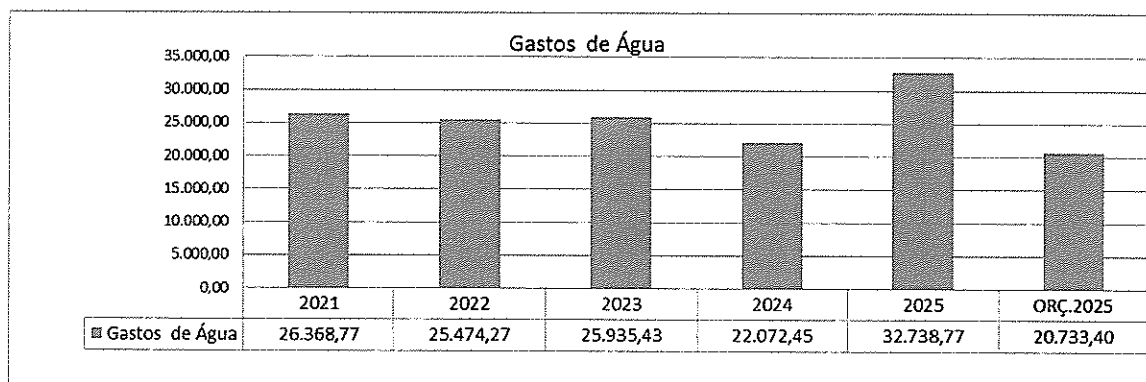
Handwritten signatures and initials:
 Pedro Pereira
 Rui
 Rui
 Rui

Gráfico n.º 18.5 – Outros Encargos com utentes



Neste indicador observa-se um aumento do valor, causado pela grande dependência dos utentes.

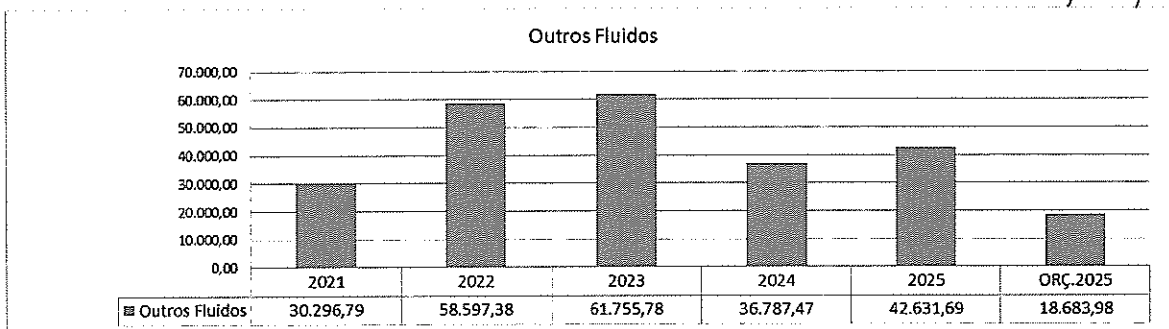
Gráfico n.º 18.6 – Gastos de Água



Relativamente à rubrica Gastos com água, houve um aumento comparativamente a 2024.


Handwritten signatures and initials:
 João
 A. Luís
 Pedro Ribeiro

Gráfico n.º 18.7 – Outros Fluidos



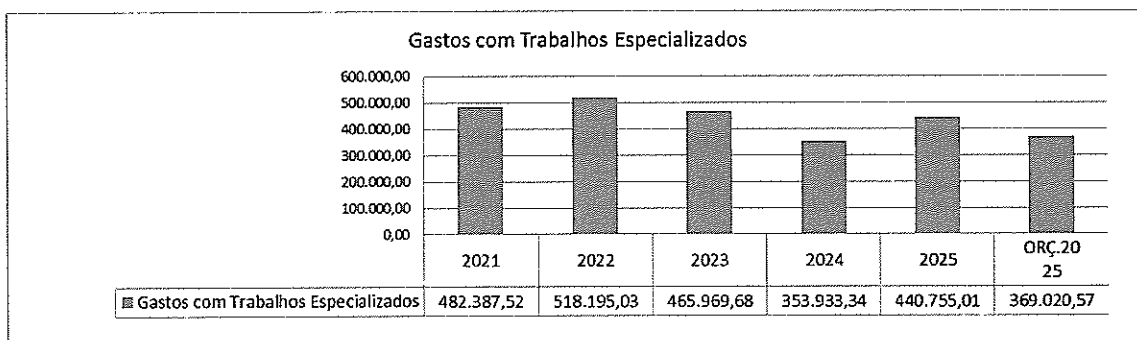
Relativamente à rubrica Outros Fluidos, o valor aumentou devido à constante atualização de preços do gás.

Gráfico n.º 18.8 – Gastos com Comunicação



Em relação aos gastos com Comunicação, o valor aumentou ligeiramente devido aos aumentos das empresas de comunicação.

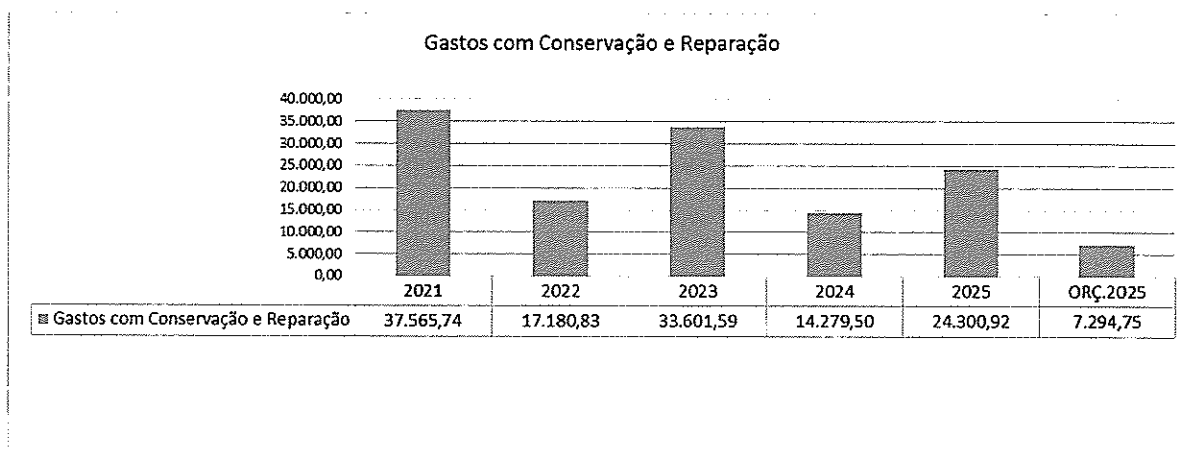
Gráfico n.º 18.9 – Gastos com trabalhos especializados



Handwritten signatures and initials:
F. ...
L. ...
P. ...

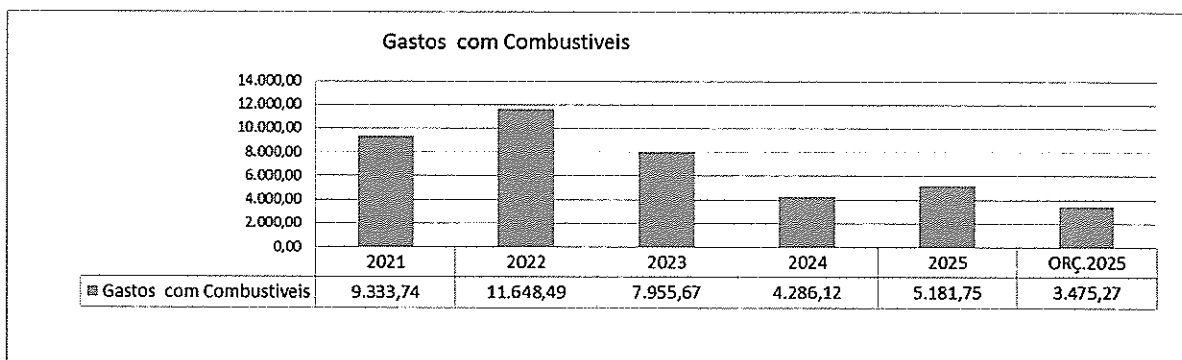
Neste indicador observou-se um aumento em relação ao ano anterior devido à taxa de atualização das refeições da ITAU e também pelo aumento do valor das empresas de trabalho temporário.

Gráfico n.º 18.10 – Gastos com Conservação e reparação



Nesta rubrica verifica-se um aumento do custo em relação ao ano anterior, devido à pintura do edifício Capela e da Provedoria.

Gráfico n.º 18.11 – Gastos com Combustíveis



Relativamente à rubrica Combustíveis, o valor aumentou comparativamente a 2024 devido às constantes atualizações do preço dos combustíveis.

19. Perspectivas/Projectos

Eixo Habitacional e de Desenvolvimento Comunitário mantém-se:

Projetos sociais adaptados que já tem projeto e proposta para:

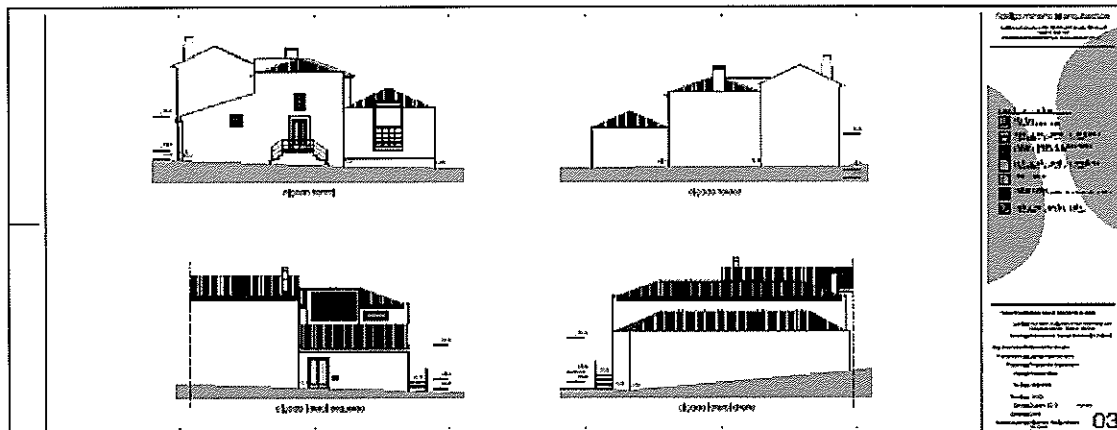
- Antigo Hospital para apartamentos de tipologia T1 mais mezanino;
- Casa da rua da Misericórdia com forno comunitário também para apartamentos T1

Localização dos imóveis - património da Santa Casa da Misericórdia de Canha:

Mantém-se activa a vontade para um dia edificar o espaço denominado Celeiro da Vila.

Apenas foi dado despacho favorável e não foi solicitado Alvará de Construção por não estarem reunidas as condições favoráveis à execução do projeto.

Este projeto uma vez desenvolvido passará a ser dinamizado para espaço e Sede do Grupo Gastronómico e também para as provas de pratos típicos da localidade e Espaço para confeção e venda dos produtos da marca *&hámais!*.



A monitorização deste mecanismo permite, até à data, identificar possibilidades de expansão / melhoria da SCMC na sua vertente de oferta de respostas sociais consolidadas, mas também da melhoria da sustentabilidade financeira da sua atividade.

Analisando o histórico de candidaturas abertas até à data verificou-se uma impossibilidade pela abrangência das candidaturas do PRR e por dificuldades de sustentar as condições de financiamento lançadas pelo IHRU.



20. Projecto Pastoral

A Santa Casa de Misericórdia de Canha, rege-se pelos princípios fundamentais da Santa Igreja, daí a existência do Capelão, representando o Sr Bispo.

O capelão segue a organização do ano pastoral tendo em conta o calendário litúrgico assim a Instituição em 2025 continuou com o Projeto Pastoral para o Lar de São Sebastião com as seguintes ações Pastorais:

Visitas aos utentes privilegiando os acamados;

De 15 em 15 dias realizou-se celebração da Eucaristia;

Levou-se o Viático aos doentes;

Nos tempos litúrgicos fortes realizaram-se celebrações do Sacramento da Reconciliação;

Sempre que necessário foi prestada assistência religiosa ou espiritual pelo nosso Capelão.

Durante o ano de 2025 o nosso Capelão realizou serviço litúrgico todas as semanas nas instalações do Lar de São Sebastião na nossa igreja do Divino Espírito Santo.

Fez o acompanhamento pastoral aos Utentes das valências seniores das Instituição adaptadas às diversas circunstâncias das suas vidas.


Foi abordado a integração do Capelão como consultor na análise das ocorrências na instituição permitindo à instituição ser enriquecida com a salvaguarda do seu contributo, ao mesmo tempo, dando-lhe conhecimento da tipologia de problemas com que a instituição se depara.


21. Considerações Finais


Agradecemos a todos os voluntários e a todas as pessoas que nos ajudaram nas nossas atividades.

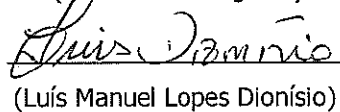
Após o encerramento do exercício, e até à elaboração do presente relatório, não se registaram quaisquer eventos subsequentes, com impacto significativo nas Demonstrações Financeiras a 31 de Dezembro de 2025.


Canha, 04 de Março 2026

A Mesa Administrativa

(José Manuel Correia Rodrigues)



(Luís Miguel Afonso Dionísio)


(Alexandrino Augusto)


(Luís Manuel Lopes Dionísio)


(Luís Garcia Belga Coelho)


(Manuel Nunes Tralha)


(Pedro Alexandre Louzeiro Ribeiro)



[Handwritten signatures and initials]
Recho Ribeiro

22. Parecer Conselho Fiscal e ROC



[Handwritten signatures and text]
Luis
Pedro Ribeiro
[Signature]
AA

23. Demonstrações Financeiras



Santa Casa
da Misericórdia
de Canha

PARECER DO CONSELHO FISCAL

Em cumprimento do estatuído no compromisso da Irmandade da Santa Casa da Misericórdia de Canha, e demais legislação aplicável, o Conselho Fiscal procedeu periodicamente ao exame dos Balancetes visando a regularidade dos lançamentos da contabilidade, no respeito pelos princípios contabilísticos geralmente aceites.

Assim, tendo presente a análise das contas de 2025, somos de parecer que o Relatório e Contas de 2025 satisfazem as disposições legais e estatutárias, traduzindo a situação patrimonial da Santa Casa da Misericórdia de Canha.

Em conclusão, propomos que a Assembleia Geral aprove o Relatório e Contas de 2025.

Canha, 5 de março de 2026

O Conselho Fiscal

Salvador Maria Herculano

(Salvador Maria Herculano)

Carlos Fernandes Bonito Lusitano

(Carlos Fernandes Bonito Lusitano)

José Manuel de Lencastre Leitão

(José Manuel de Lencastre Leitão)





OLIVEIRA, REIS
& ASSOCIADOS,
SROC, LDA.

JOAQUIM OLIVEIRA DE JESUS
CARLOS MANUEL GRENHA
JOÃO CARLOS CRUZEIRO
PEDRO MIGUEL MANSO
MARIA BALBINA CRAVO
PEDRO CORREIA PROENÇA
MANUELA GUERRA OLIVEIRA
FREDERICO AMANTE RASQUILHA
MÓNICA SOFIA CUNHA

CERTIFICAÇÃO LEGAL DAS CONTAS

RELATO SOBRE A AUDITORIA DAS DEMONSTRAÇÕES FINANCEIRAS

OPINIÃO

Auditámos as demonstrações financeiras anexas da **SANTA CASA DA MISERICÓRDIA DE CANHA** (a Entidade), que compreendem o balanço em 31 de dezembro de 2025 (que evidencia um total de 5.186.039 euros e um total de fundos patrimoniais de 1.525.630 euros, incluindo um resultado líquido de 79.657 euros), a demonstração dos resultados por naturezas, a demonstração dos fluxos de caixa relativas ao ano findo naquela data, e o Anexo que inclui um resumo das políticas contabilísticas significativas.

Em nossa opinião, as demonstrações financeiras anexas apresentam de forma verdadeira e apropriada, em todos os aspetos materiais, a posição financeira da **SANTA CASA DA MISERICÓRDIA DE CANHA** em 31 de dezembro de 2025 e o seu desempenho financeiro e fluxos de caixa relativos ao ano findo naquela data de acordo com a Norma Contabilística e de Relato Financeiro para Entidades do Setor Não Lucrativo adotada em Portugal através do Sistema de Normalização Contabilística.

BASES PARA A OPINIÃO

A nossa auditoria foi efetuada de acordo com as Normas Internacionais de Auditoria (ISA) e demais normas e orientações técnicas e éticas da Ordem dos Revisores Oficiais de Contas. As nossas responsabilidades nos termos dessas normas estão descritas na secção "Responsabilidades do auditor pela auditoria das demonstrações financeiras" abaixo. Somos independentes da Entidade nos termos da lei e cumprimos os demais requisitos éticos nos termos do código de ética da Ordem dos Revisores Oficiais de Contas.

Estamos convictos de que a prova de auditoria que obtivemos é suficiente e apropriada para proporcionar uma base para a nossa opinião.

RESPONSABILIDADES DO ÓRGÃO DE GESTÃO E DO ÓRGÃO DE FISCALIZAÇÃO PELAS DEMONSTRAÇÕES FINANCEIRAS

A Mesa Administrativa é responsável pela:

- preparação de demonstrações financeiras que apresentem de forma verdadeira e apropriada a posição financeira, o desempenho financeiro e os fluxos de caixa da Entidade de acordo com a Norma

Contabilística e de Relato Financeiro para Entidades do Setor Não Lucrativo adotada em Portugal através do Sistema de Normalização Contabilística;

- elaboração do relatório de gestão nos termos legais e regulamentares aplicáveis;
- criação e manutenção de um sistema de controlo interno apropriado para permitir a preparação de demonstrações financeiras isentas de distorções materiais devido a fraude ou a erro;
- adoção de políticas e critérios contabilísticos adequados nas circunstâncias; e
- avaliação da capacidade da Entidade de se manter em continuidade, divulgando, quando aplicável, as matérias que possam suscitar dúvidas significativas sobre a continuidade das atividades.

O órgão de fiscalização é responsável pela supervisão do processo de preparação e divulgação da informação financeira da Entidade.

RESPONSABILIDADES DO AUDITOR PELA AUDITORIA DAS DEMONSTRAÇÕES FINANCEIRAS

A nossa responsabilidade consiste em obter segurança razoável sobre se as demonstrações financeiras como um todo estão isentas de distorções materiais devido a fraude ou a erro, e emitir um relatório onde conste a nossa opinião. Segurança razoável é um nível elevado de segurança, mas não é uma garantia de que uma auditoria executada de acordo com as ISA detetará sempre uma distorção material quando exista. As distorções podem ter origem em fraude ou erro e são consideradas materiais se, isoladas ou conjuntamente, se possa razoavelmente esperar que influenciem decisões económicas dos utilizadores tomadas com base nessas demonstrações financeiras.

Como parte de uma auditoria de acordo com as ISA, fazemos julgamentos profissionais e mantemos ceticismo profissional durante a auditoria e também:

- identificamos e avaliamos os riscos de distorção material das demonstrações financeiras, devido a fraude ou a erro, concebemos e executamos procedimentos de auditoria que respondam a esses riscos, e obtemos prova de auditoria que seja suficiente e apropriada para proporcionar uma base para a nossa opinião. O risco de não detetar uma distorção material devido a fraude é maior do que o risco de não detetar uma distorção material devido a erro, dado que a fraude pode envolver conluio, falsificação, omissões intencionais, falsas declarações ou sobreposição ao controlo interno;
- obtemos uma compreensão do controlo interno relevante para a auditoria com o objetivo de conceber procedimentos de auditoria que sejam apropriados nas circunstâncias, mas não para expressar uma opinião sobre a eficácia do controlo interno da Entidade;

- avaliamos a adequação das políticas contabilísticas usadas e a razoabilidade das estimativas contabilísticas e respetivas divulgações feitas pelo órgão de gestão;
- concluímos sobre a apropriação do uso, pelo órgão de gestão, do pressuposto da continuidade e, com base na prova de auditoria obtida, se existe qualquer incerteza material relacionada com acontecimentos ou condições que possam suscitar dúvidas significativas sobre a capacidade da Entidade para dar continuidade às suas atividades. Se concluirmos que existe uma incerteza material, devemos chamar a atenção no nosso relatório para as divulgações relacionadas incluídas nas demonstrações financeiras ou, caso essas divulgações não sejam adequadas, modificar a nossa opinião. As nossas conclusões são baseadas na prova de auditoria obtida até à data do nosso relatório. Porém, acontecimentos ou condições futuras podem levar a que a Entidade descontinue as suas atividades;
- avaliamos a apresentação, estrutura e conteúdo global das demonstrações financeiras, incluindo as divulgações, e se essas demonstrações financeiras representam as transações e acontecimentos subjacentes de forma a atingir uma apresentação apropriada; e
- comunicamos com os encarregados da governação, entre outros assuntos, o âmbito e o calendário planeado da auditoria, e as conclusões significativas da auditoria incluindo qualquer deficiência significativa de controlo interno identificada durante a auditoria.

A nossa responsabilidade inclui ainda a verificação da concordância da informação constante do relatório de gestão com as demonstrações financeiras.

RELATO SOBRE OUTROS REQUISITOS LEGAIS E REGULAMENTARES

SOBRE O RELATÓRIO DE GESTÃO

Dando cumprimento aos requisitos legais aplicáveis, somos de parecer que o relatório de gestão foi preparado de acordo com os requisitos legais e regulamentares aplicáveis em vigor e a informação nele constante é coerente com as demonstrações financeiras auditadas e, tendo em conta o conhecimento e a apreciação sobre a Entidade, não identificamos incorreções materiais.

Lisboa, 20 de março de 2026
OLIVEIRA, REIS & ASSOCIADOS, SROC, LDA.
Representada por

Pedro Miguel Manso, ROC nº 1421,
Registado na CMVM sob o nº 20161031

ANEXO AO BALANÇO E À DEMONSTRAÇÃO DOS RESULTADOS
DEZEMBRO DE 2025

Fedao Kibeiro
Criticamente
- H. J. J.
- L. M.
- S.
- P. B.
- A.

1 Identificação da Entidade

A Santa Casa da Misericórdia de Canha, Instituição fundada em 15 de Agosto de 1616, está constituída na ordem do direito canónico e tem como objectivo a prática de actos de solidariedade social e de culto católico. Foi reconhecida como Instituição Canónica em 12 de Janeiro de 1987, registada como IPSS no livro das Irmandades da Misericórdia, em 28 de Maio de 1987, e aprovada como Organização Caritativa em 29 de Julho de 1997.

2 Referencial Contabilístico de preparação das Demonstrações Financeiras

Em 2023 as Demonstrações Financeiras foram elaboradas no pressuposto da continuidade das operações a partir dos livros e registos contabilísticos da Entidade e de acordo com a Norma Contabilística e de Relato Financeiro para as Entidades do Sector Não Lucrativo (NCRF-ESNL) revista no Decreto-Lei n.º 98/2015 de 2 de junho e publicadas no Aviso n.º 218/2015 de 27 de julho.”

3 Principais Políticas Contabilísticas

As principais políticas contabilísticas aplicadas pela Entidade na elaboração das Demonstrações Financeiras foram as seguintes:

3.1 Bases de Apresentação

As Demonstrações Financeiras foram preparadas de acordo com as Bases de Apresentação das Demonstrações Financeiras (BADF)

3.1.1 Continuidade

Com base na informação disponível e as expectativas futuras, a Entidade continuará a operar no futuro previsível, assumindo que não há a intenção nem a necessidade de liquidar ou de reduzir consideravelmente o nível das suas operações. Para as Entidades do Sector Não

Lucrativo, este pressuposto não corresponde a um conceito económico ou financeiro, mas sim à manutenção da atividade de prestação de serviços ou à capacidade de cumprir os seus fins.

Este
Ente financeiro
Luís
Pedro P. Lima

3.1.2 Regime do Acréscimo(periodização económica):

Os efeitos das transações e de outros acontecimentos são reconhecidos quando eles ocorram (satisfeitas as definições e os critérios de reconhecimento de acordo com a estrutura conceptual, independentemente do momento do pagamento ou do recebimento) sendo registados contabilisticamente e relatados nas demonstrações financeiras dos períodos com os quais se relacionem. As diferenças entre os montantes recebidos e pagos e os correspondentes rendimentos e gastos são registados respetivas contas das rubricas "Devedores e credores por acréscimos" e "Diferimentos".

3.1.3 Consistência de Apresentação

As Demonstrações Financeiras estão consistentes de um período para o outro, quer a nível da apresentação quer dos movimentos contabilísticos que lhes dão origem, exceto quando ocorrem alterações significativas na natureza que, nesse caso, estão devidamente identificadas e justificadas neste Anexo. Desta forma é proporcionada informação fiável e mais relevante para os utentes.

3.1.4 Materialidade e Agregação

A relevância da informação é afetada pela sua natureza e materialidade. A materialidade depende da quantificação da omissão ou erro. A informação é material se a sua omissão ou inexatidão influenciarem as decisões económicas tomadas por parte dos utentes com base nas demonstrações financeiras. Itens que não são materialmente relevantes para justificar a sua apresentação separada nas demonstrações financeiras podem ser materialmente relevantes para que sejam discriminados nas notas deste anexo.

3.1.5 Compensação

Devido à importância dos ativos e passivos serem relatados separadamente, assim como os gastos e os rendimentos, estes não devem ser compensados.

3.1.6 Informação Comparativa

A informação comparativa deve ser divulgada, nas Demonstrações Financeiras, com respeito ao período anterior. Respeitando ao Princípio da Continuidade da Entidade, as políticas contabilísticas devem ser levadas a efeito de maneira consistente em toda a Entidade e ao

Relatório
Relatório
Relatório
Relatório

longo do tempo e de maneira consistente. Procedendo-se a alterações das políticas contabilísticas, as quantias comparativas afetadas pela reclassificação devem ser divulgadas tendo em conta:

- A natureza da reclassificação;
- A quantia de cada item ou classe de itens que tenha sido reclassificada; e
- Razão para a reclassificação.

3.2 Políticas de Reconhecimento e Mensuração

3.2.1 Ativos Fixos Tangíveis

Os "Ativos Fixos Tangíveis" encontram-se registados ao custo de aquisição ou de produção, deduzido das depreciações e das perdas por imparidade acumuladas. O custo de aquisição ou produção inicialmente registado, inclui o custo de compra, quaisquer custos diretamente atribuíveis às atividades necessárias para colocar os ativos na localização e condição necessárias para operarem da forma pretendida.

As despesas subsequentes que a Entidade tenha com manutenção e reparação dos ativos são registadas como gastos no período em que são incursas, desde que não sejam suscetíveis de gerar benefícios económicos futuros adicionais.

As depreciações são calculadas, assim que os bens estão em condições de ser utilizados, pelo método da linha reta/do saldo decrescente/das unidades de produção em conformidade com o período de vida útil estimado para cada grupo de bens.

Ativo Fixo Tangível	Vida Útil Estimada
Edifícios e Outras Construções	50 Anos
Equipamento de Transporte	5 Anos
Equipamento Administrativo	Entre 2 e 8 anos
Outros Ativos fixos tangíveis	Entre 2 e 8 anos

3.2.2 Provisões

Periodicamente, a Entidade analisa eventuais obrigações que advenham de pretéritos acontecimentos e dos quais devam ser objeto de reconhecimento ou de divulgação. Assim, a Entidade reconhece uma Provisão quando tem uma obrigação presente resultante de um evento passado e do qual seja provável que, para a liquidação dessa obrigação, ocorra um exfluxo que seja razoavelmente estimado.

Redno Ribeiro
Ator
Ator
Ator
Ator
Ator

O valor presente da melhor estimativa na data de relato dos recursos necessários para liquidar a obrigação é o montante que a Entidade reconhece como provisão, tendo em conta os riscos e incertezas intrínsecos à obrigação.

Na data de relato, as Provisões são revistas e ajustadas para que assim possam refletir melhor a estimativa a essa data.

Por sua vez, os Passivos Contingentes não são reconhecidos nas demonstrações financeiras, no entanto são divulgados sempre que a possibilidade de existir exfluxo englobando benefícios económicos não seja remota. Tal como os Passivos Contingentes, os Ativos Contingentes também não são reconhecidos nas demonstrações financeiras, ocorrendo a sua divulgação apenas quando for provável a existência de um influxo.

A entidade regista os seus proveitos e custos de acordo com o princípio da especialização de exercícios pelo qual as receitas e despesas são reconhecidas à medida que são geradas, independentemente do momento em que são recebidas ou pagas. Nomeadamente, os subsídios ao investimento, são inicialmente contabilizados em Fundos Patrimoniais, sendo posteriormente, em cada ano, contabilizados na conta de "Outros Rendimentos", na proporção das amortizações do imobilizado a que estão afectas e em função da % de participação.

3.2.3 Financiamentos Obtidos

Empréstimos obtidos

Os "Empréstimo Obtidos" encontram-se registados, no passivo, pelo valor nominal líquido dos custos com a concessão desses empréstimos. Os "Encargos Financeiros" são reconhecidos como gastos do período, constando na Demonstração dos Resultados na rubrica "Juros e gastos similares suportados".

Locações

Os contratos de locações (leasing) são classificados como:

- Locações financeiras quando por intermédio deles são transferidos, de forma substancial, todos os riscos e vantagens inerentes à posse do ativo sob o qual o contrato é realizado; ou
- Locações operacionais quando não ocorram as circunstâncias das locações financeiras.

Pedro Ribeiro
Pedro Ribeiro
Pedro Ribeiro
Pedro Ribeiro
Pedro Ribeiro
Pedro Ribeiro

De referir que as locações estão classificadas de acordo com a característica qualitativa da "Substância sobre a forma", isto é, a substância económica sobre a forma do contrato.

Os Ativos Fixos Tangíveis que se encontram na Entidade por via de contratos de locação financeira são contabilizados pelo método financeiro, sendo o seu reconhecimento e depreciações conforme se encontra referido no ponto 3.2.1. das Políticas Contabilísticas.

Os juros decorrentes deste contrato são reconhecidos como gastos do respetivo período, respeitando sempre o pressuposto subjacente do Regime do Acréscimo.

3.2.4 Estado e Outros Entes Públicos

O imposto sobre o rendimento do período corresponde ao imposto a pagar. Este, inclui as tributações autónomas.

Nos termos do n.º 1 do art.º 10 do Código do Imposto sobre o Rendimento das Pessoas Coletivas (CIRC) estão isentos de Imposto sobre o Rendimento das Pessoas Coletivas (IRC):

- a) "As pessoas coletivas de utilidade pública administrativa;
- b) As instituições particulares de solidariedade social e Entidades anexas, bem como as pessoas coletivas àquelas legalmente equiparadas;
- c) As pessoas coletivas de mera utilidade pública que prossigam, exclusiva ou predominantemente, fins científicos ou culturais, de caridade, assistência, beneficência, solidariedade social ou defesa do meio ambiente."

3.2.6 Inventários

Os Inventários que a Entidade detém destinam-se ao desenvolvimento das atividades presentes e futuras ou os serviços que lhes estão associados.

As matérias-primas, subsidiárias e de consumo, encontram-se valorizadas ao mais baixo entre o custo de aquisição e o valor realizável líquido. O custo de aquisição inclui as despesas incorridas até ao armazenamento, utilizando-se o custo médio ponderado como método de custeio.

3.2.7 Imparidade de ativos

À data do Balanço é efetuada uma avaliação da existência objetiva de imparidades das quais resulte, nomeadamente, um impacto adverso decorrente de eventos ou alterações de circunstâncias que indiquem que o valor pelo qual os ativos se encontram reconhecidos possa não ser recuperável.

Handwritten signature and stamp:
Pedro Almeida
Citafaculdade
[Signature]

Os subsídios ao investimento não reembolsáveis para financiamento de ativos tangíveis e intangíveis são registados nos Fundos Patrimoniais reconhecidos na Demonstração dos resultados, proporcionalmente às depreciações/amortizações respetivas dos ativos subsidiados

3.2.10 Instrumentos Financeiros

Fundadores/beneméritos/patrocionadores/doadores/associados/membros

As quotas, donativos e outras ajudas similares procedentes fundadores/beneméritos/patrocionadores/doadores/associados/membros que se encontram com saldo no final do período sempre que se tenham vencido e possam ser exigidas pela entidade estão registados no ativo pela quantia realizável.

Clientes e outras contas a Receber

Os "Clientes" e as "Outras contas a receber" encontram-se registadas pelo seu custo estando deduzidas no Balanço das Perdas por Imparidade, quando estas se encontram reconhecidas, para assim retratar o valor realizável líquido.

Fornecedores e outras contas a Pagar

As dívidas a fornecedores ou a outros terceiros são registadas pelo seu valor nominal dado que não vencem juros e o efeito do desconto é considerado imaterial.

Caixa e Depósitos bancários

Os montantes incluídos na rubrica caixa e seus equivalentes correspondem aos valores em caixa e depósitos bancários, ambos imediatamente realizáveis e sem perda de valor. Os descobertos bancários são apresentados no Balanço, no Passivo corrente, na rubrica de Financiamentos obtidos.

4 Ativos Fixos Tangíveis

A quantia escriturada bruta, as depreciações acumuladas, a reconciliação da quantia escriturada no início e no fim dos períodos de 2024 e de 2025, mostrando as adições, os abates e alienações, as depreciações e outras alterações, foram desenvolvidas de acordo com o seguinte quadro:

Handwritten signatures and notes:
 F. P. Machado
 Citibank
 A. J. ...
 C. W.

Ativo 2024

RÚBRICAS	SALDO INICIAL	REAVALIAÇÕES	AUMENTOS	REGULARIZAÇÕES	SALDO FINAL
Terrenos e recursos naturais	167.116,28		0.00		167.116,28
Edifícios e outras construções	7.150.722,10		53.207,28		7.203.929,38
Equipamento básico	1.122.191,17		0.00		1.122.191,17
Equipamento de transporte	192.947,25		0.00		192.947,25
Outros activos fixos tangíveis	341.041,27		0.00		341.041,27
	8.980.325,79	0,00	53.207,28	0,00	9.027.225,35

Ativo 2025

RÚBRICAS	SALDO INICIAL	REAVALIAÇÕES	AUMENTOS	REGULARIZAÇÕES	SALDO FINAL
Terrenos e recursos naturais	167.116,28		0.00		167.116,28
Edifícios e outras construções	7.203.929,38		0.00		7.203.929,38
Equipamento básico	1.122.191,17		0.00		1.122.191,17
Equipamento de transporte	192.947,25		48.287,33	26.201,63	215.032,95
Outros activos fixos tangíveis	341.041,27		0.00		341.041,27
	8.980.325,79	0,00	48.287,33	26.201,63	9.049.311,05

Depreciações Acumuladas

Kedno Ribeiro
Citrocelinêc
[Handwritten signatures]

RÚBRICAS	SALDO INICIAL	REFORÇO	REGULARIZ.	SALDO FINAL
Edifícios e Outras Construções	2.550.206,90	142.474,50		2.692.681,40
Equipamento básico	974.387,60	4.994,71		979.382,31
Equipamento de transporte	173.956,08	21.564,41		169.321,86
Ferramentas e utensílios	5.139,77	123,85		5.263,62
Equipamento administrativo	191.938,37	401,94		191.938,37
Outras imobilizações corpóreas	259.231,38	14.829,50		259.231,38
	4.154.860,10	184.391,91	0,00	4.313.050,38

5 Inventários

Em 31 de Dezembro de 2024 e de 2025 a rubrica "Inventários" apresentava os seguintes valores:

Descrição	2024				2025		
	Inventário inicial	Compras	Reclassificações e Regularizações	Inventário final	Compras	Reclassificações e Regularizações	Inventário final
Mercadorias	0	123.811,33	0	0	123.811,33	0	0
Matérias-primas, subsidiárias e de consumo	16.897,56	0	0	10.434,63	0	0	20.641,57
Produtos acabados e intermédios	0	0	0	0	0	0	0
Subprodutos, desperdícios, resíduos e refugos	0	0	0	0	0	0	0
Produtos e trabalhos em curso	0	0	0	0	0	0	0
Total	16.897,56	123.811,33		10.434,63	123.811,33	0.00	10.434,63
Custo das mercadorias vendidas e das matérias consumidas	0	0	0	116.357,70	0	0	107.901,43
Variações nos inventários da produção	0	0	0	0	0	0	0

6 R dito

A Comiss o de Normaliza o Contabil stica, emitiu a FAQ n. 39, de 24 de novembro de 2023. Esta veio esclarecer que as verbas provenientes dos Acordos de Coopera o com o Estado, referentes   participac o atribu da como apoio ao pagamento da mensalidade devida pelos utentes no  mbito das respostas sociais da Entidade, quando dependem da varia o na frequ ncia dos utentes nas respetivas respostas sociais, devem ser classificadas na rubrica de Vendas e presta es de servi os.

Para os per odos de 2024 e 2025 foram reconhecidos os seguintes R ditos:

Descri�o	2024	2025
Vendas	0,00	9.000,00
Prestac�o de Servi�os		
Quotas de utilizadores, Matr�culas e Mensalidades	1.907.666,57	2.021.830,49
Acordos de coopera�o	650.987,58	755.304,00
Quotas e joias	9.254,64	3.603,36
Servi�os secund�rios	94.097,83	82.670,91
Total	2.011.019,04	2.876.012,12

7 Benef cios dos empregados

O n mero de membros da Mesa Administrativa efetivos, nos per odos de 2024 e 2025, foi de 5.

O n mero m dio de pessoas ao servi o da Entidade em 31/12/2024 foi de 101 e em 31/12/2025 foi de 97.

Os gastos que a Entidade incorreu com os funcion rios foram os seguintes:

Descri�o	2024	2025
Remunera�es aos �rg�os Sociais	0,00	0,00
Remunera�es ao pessoal	1.235.219,08	1.276.779,27
Benef�cios P�s-Emprego	0,00	0,00
Indemniza�es	9.265,78	9.475,13
Encargos sobre as Remunera�es	327.956,63	320.605,01
Seguros de Acidentes no Trabalho e Doen�as Profissionais	21.076,54	46.824,19
Benef�cios P�s-emprego	22.182,43	4.728,18
Outros Gastos com o Pessoal	504,50	2.782,26
TOTAL	1.806.252,43	1.870.232,19

Tratado
TC de Focinho

AA
Pedro Libano
Lucio

8 Divulgações exigidas por outros diplomas legais

A Entidade não apresenta dívidas ao Estado em situação de mora, nos termos do Decreto-Lei 534/80, de 7 de Novembro.

Dando cumprimento ao estabelecido no Decreto-Lei 411/91, de 17 de Outubro, informa-se que a situação da Entidade perante a Segurança Social se encontra regularizada, dentro dos prazos legalmente estipulados.

9 Outras Informações

De forma a uma melhor compreensão das restantes demonstrações financeiras, são divulgadas as seguintes informações:

9.1 A rubrica de "Caixa e Depósitos Bancários", a 31 de Dezembro de 2024 e 2025 encontrava-se com os seguintes saldo:

Descrição	2024	2025
Caixa	3.140,78	5.977,57
Depósitos à Ordem	43.312,99	30.168,10
Outros Depósitos Bancários	0.00	0.00
TOTAL	46.453,77	36.145,67

9.2 Fundos Patrimoniais

Nos "Fundos Patrimoniais" ocorreram as seguintes variações:

Descrição	Saldo Inicial	Aumentos	Diminuições	Saldo Final
Reservas	1.507.615,25			1.507.615,25
Resultados transitados	-1.626.171,80	185.603,67		-1.440.568,13
Outras variações nos fundos patrimoniais	1.400.378,63		-21.452,65	1.378.925,98
Total	1.281.822,08	185.603,67	-21.452,65	1.448.110,37

9.3 Fornecedores

O saldo da rubrica de "Fornecedores" é discriminado da seguinte forma:

Descrição	2024	2025
Fornecedores c/c	522.372,17	590.523,28
Fornecedores títulos a pagar	0.00	0.00
Total	522.372,17	590.523,28

9.4 Estado e Outros Entes Públicos

A rubrica de "Estado e outros Entes Públicos" está dividida da seguinte forma:

Descrição	2024	2025
Ativo		
Imposto sobre o Valor Acrescentado (IVA)	5.226,56	23.160,30
Imposto sobre o Rendimentos das Pessoas Singulares (IRS)		
Total	5.226,56	20.160,30
Passivo		
Imposto sobre o Rendimentos das Pessoas Coletivas (IRC)		
Imposto sobre o Valor Acrescentado (IVA)	2.314,05	134,27
Imposto sobre o Rendimentos das Pessoas Singulares (IRS)	14.768,25	12.252,40
Segurança Social	167.187,19	149.523,02
Outros impostos	39.504,63	39.504,63
Total	223.774,12	202.125,27

O saldo da rubrica Segurança Social é composto por um plano prestacional acordado com esta instituição, nos termos dos quais foram constituídas hipotecas voluntárias como garantia ao pagamento da prestação do acordo.

Tratado
Eric Frank
H. A. Puj
de Láz
Pedro P. Bono

9.5 Outros Passivos Correntes

A rubrica Outros Passivos Correntes desdobra-se da seguinte forma:

Pedro K. Lima
 Titulo
 H. P.

Descrição	2024		2025	
	Não Corrente	Corrente	Não Corrente	Corrente
Pessoal		351,51		1.058,38
Outras operações		11.009,64		7.714,82
Fornecedores de Investimentos		1.573,47		1.573,47
Credores por acréscimo de gastos		265.531,07		264.101,31
Outros Credores		0,00		380,96
Saldo credor de Clientes		37.533,18		33.250,36
Total		315.998,87		308.079,30

9.6 Diferimentos

Descrição	2024	2025
Rendimentos a reconhecer	281.712,94	273.153,48

O montante inscrito nesta rubrica decorre da renegociação do contrato com a empresa Druidesa, na exploração da Farmácia da Santa Casa. Este rendimento será reconhecido numa base sistemática pelo período de vigência do contrato.

9.7 Subsídios, doações e legados à exploração

A Entidade reconheceu, nos períodos de 2024 e 2025, os seguintes subsídios, doações, heranças e legados:

Descrição	2024	2025
Subsídios do Estado e outros entes públicos	290.274,28	0,00
Subsídios de outras entidades		
Doações e heranças	83.637,58	81.051,00
TOTAL	373.911,86	81.051,00

Rede Libano
Francisco
Antônio
A *H* *Luiz*

9.8 Fornecimentos e serviços externos

A repartição dos "Fornecimentos e serviços externos" nos períodos findos em 31 de Dezembro de 2024 e de 2025, foi a seguinte:

Descrição	2024	2025
Subcontratos	0.00	0.00
Serviços especializados	564.733,82	655.825,03
Materiais	85.619,29	24.300,92
Energia e fluidos	138.904,70	103.857,38
Deslocações, estadas e transportes	1.305,93	132,52
Serviços diversos	60.096,26	66.849,09
Total	850.660,00	970.405,01

9.9 Outros rendimentos e ganhos

A rubrica de "Outros rendimentos e ganhos" encontra-se dividida da seguinte forma:

Descrição	2024	2025
Rendimentos Suplementares	0.00	0.00
Rendimentos e ganhos em investimentos não financeiros	16.438,85	24.365,12
Outros rendimentos e ganhos	358.947,93	350.220,38
Juros, dividendos e outros rendimentos similares	0.00	0.00
Total	375.386,78	374.585,50

9.10 Outros gastos e perdas

A rubrica de "Outros gastos e perdas" encontra-se dividida da seguinte forma:

Descrição	2024	2025
Impostos	3.974,33	3367,74
Gastos e perdas investimentos não financeiros	0.00	0.00
Outros Gastos e Perdas	146.814,55	6.540,52
Total	150.788,88	9.908,26

10.11 Acontecimentos após data de Balanço

Não são conhecidos à data quaisquer eventos subsequentes, com impacto significativo nas Demonstrações Financeiras de 31 de Dezembro de 2025.

Após o encerramento do período, e até à elaboração do presente anexo, não se registaram outros factos suscetíveis de modificar a situação relevada nas contas.

As demonstrações financeiras para o período findo em 31 de Dezembro de 2025 foram aprovadas pela Mesa Administrativa de 5 Março 2026.

Canha, 5 de Março de 2026

O Contabilista Certificado

Tete Fátima

A Mesa Administrativa

[Handwritten signature]
Luís Domingos
Luís Belga Colho
[Handwritten signature]
Pedro Alexandre Loureiro Ribeiro
Alexandrina Augusto

Santa Casa da Misericórdia de Canha
DEMONSTRAÇÃO DOS RESULTADOS POR NATUREZAS
PERÍODO FINDO EM 31 DE DEZEMBRO DE 2025

Contribuinte:

Moeda: EUROS

RENDIMENTOS E GASTOS	NOTAS	PERÍODOS	
		2025	2024
Vendas e Prestações de serviços	6	2.876.012,12	2.673.449,34
Subsídios, doações e legados à exploração	9.7	81.051,00	373.911,86
Variação nos inventários da produção		0,00	0,00
Trabalhos para a própria entidade		0,00	0,00
Custos das mercadorias vendidas e das matérias consumidas	5	107.901,43	116.357,70
Fornecimentos e serviços externos	9.8	970.405,01	850.660,00
Gastos com o Pessoal	7	1.870.232,19	1.806.252,43
Ajustamentos de inventários (perdas/reversões)		0,00	0,00
Imparidade de dívidas a receber (perdas/reversões)		0,00	0,00
Provisões (aumentos/reduções)		0,00	0,00
Provisões específicas do sector		0,00	0,00
Outras imparidades (perdas/reversões)		0,00	0,00
Aumentos/reduções de justo valor		0,00	0,00
Outros rendimentos	9.9	374.585,50	383.439,56
Outros gastos	9.10	9.908,26	150.788,88
Resultado antes de depreciações, gastos de financiamento e impostos		373.201,73	506.741,75
Gastos/reversões de depreciação e de amortização	4	184.391,91	174.534,31
Resultado operacional (antes de gastos de financiamento e impostos)		188.809,82	332.207,44
Juros, dividendos e outros rendimentos similares		0,00	0,00
Juros e gastos similares suportados		109.152,95	146.603,77
Resultados antes de impostos		79.656,87	185.603,67
Imposto sobre o rendimento do período	8	0,00	0,00
Resultado líquido do período		79.656,87	185.603,67

[Handwritten signature]

Tik Facinher

Olívio Dionísio

Luís Belca Coelho

[Handwritten signature]

Pedro Alexandre Louzeiro Ribeiro

Alexandre Augusto

Santa Casa da Misericórdia de Canha
BALANÇO EM 31 DE REG. EXERCÍCIO DE 2025

Contribuinte: 500 892 598
Moeda: (Valores em Euros)

RÚBRICAS	NOTAS	DATAS	
		31 REG 2025	31 REG 2024
ACTIVO			
Activo não corrente			
Ativos fixos tangíveis	3.2.1. E 4	4.736.260,67	4.872.365,25
Ativos intangíveis		0,00	0,00
Investimentos financeiros		16.296,65	16.296,65
Fundadores/beneméritos/patrocinadores/doadores/associados/membros		0,00	0,00
Outros Créditos e ativos não correntes		0,00	0,00
		4.752.557,32	4.888.661,90
Activo corrente			
Inventários	3.2.6 E 5	20.641,57	10.434,63
Créditos a receber	3.2.7,	318.554,99	261.541,86
Estado e outros entes públicos	3.2.4 E 10.5	23.160,30	5.226,56
Fundadores/beneméritos/patrocinadores/doadores/associados/membros		0,00	0,00
Diferimentos		13.017,34	11.322,28
Outros ativos correntes		21.961,51	2.902,80
Caixa e depósitos bancários	3.2.10 E 9.1	36.145,67	46.453,77
		433.481,38	337.881,90
Total do ativo		5.186.038,70	5.226.543,80
FUNDOS PATRIMONIAIS E PASSIVO			
Fundos patrimoniais			
Fundos	9.2	0,00	0,00
Excedentes técnicos	-	0,00	0,00
Reservas		1.507.615,25	1.507.615,25
Resultados transitados		-1.440.568,13	-1.626.171,80
Excedentes de revalorização		0,00	0,00
Outras variações nos fundos patrimoniais		1.378.925,98	1.400.378,63
		1.445.973,10	1.281.822,08
Resultado líquido do período		79.656,87	185.603,67
Total dos fundos patrimoniais		1.525.629,97	1.467.425,75
Passivo			
Passivo não corrente			
Provisões		0,00	0,00
Provisões específicas		0,00	0,00
Financiamentos obtidos		1.977.111,83	2.149.373,74
Outras dívidas a pagar	3.2.10	0,00	0,00
		1.977.111,83	2.149.373,74
Passivo corrente			
Fornecedores	3.2.10 E 9.3	590.523,28	522.372,17
Estado e outros entes públicos	3.2.4, 9.4	202.125,27	223.774,12
Fundadores/beneméritos/patrocinadores/doadores/associados/membros		0,00	0,00
Financiamentos obtidos		309.415,57	265.886,21
Diferimentos	9.6	273.153,48	281.712,94
Outros passivos correntes	9.5	308.079,30	315.998,87
Outros financiadores - Passivo Corrente		0,00	0,00
		1.683.296,90	1.609.744,31
Total do passivo		3.660.408,73	3.759.118,05
Total dos fundos patrimoniais e do passivo		5.186.038,70	5.226.543,80

A Direcção

O responsável

Handwritten signatures and notes:
 Data: 23-03-2026
 CAC Vocante
 J. L. L.

Conta	Descrição	Acumulado			
		Débito	Crédito	Saldo Débito	Saldo Crédito
11	Caixa	278.232,04	272.254,47	5.977,57	0,00
111	Caixa - Sede	278.232,04	272.254,47	5.977,57	0,00
12	Depósitos à ordem	4.410.889,29	4.380.721,19	30.168,10	0,00
121	Caixa Geral de Depositos	10.210,33	10.205,41	4,92	0,00
122	Caixa Crédito Agricola Pegões	223.140,09	223.032,30	107,79	0,00
123	Caixa Geral Depositos-U	3.158.773,06	3.138.947,25	19.825,81	0,00
124	Caixa Geral Depositos - Empresas	9.018,66	0,00	9.018,66	0,00
126	CCAM-UCC	24.100,78	23.979,77	121,01	0,00
127	Santander Totta	985.211,37	984.198,46	1.012,91	0,00
128	Montepio	435,00	358,00	77,00	0,00
21	Clientes e Utentes	2.975.031,87	2.697.442,06	539.524,72	261.934,91
211	Clientes e utentes c/c	2.960.160,90	2.453.886,54	539.524,72	33.250,36
2111	Clientes gerais	1.024.064,33	913.609,35	110.638,98	184,00
211126	Instituto de Segurança Social	398.097,59	328.889,48	69.208,11	0,00
211127	UMP	3.883,50	2.941,00	942,50	0,00
211128	ACSS- Administração Central do Sistema de Saúde IP	560.723,15	522.423,95	38.299,20	0,00
211166	Clientes Diversos - Outras Actividades	33.599,50	31.410,33	2.189,17	0,00
211168	Clientes Diversos - Rendas	27.760,59	27.944,59	0,00	184,00
2112	Clientes - entidade mãe	128.944,10	87.845,91	41.098,19	0,00
2112019	Câmara Municipal do Montijo	128.944,10	87.845,91	41.098,19	0,00
2117	Utentes	1.807.152,47	1.452.431,28	387.787,55	33.066,36
21171	Utentes	1.563.035,11	1.175.247,56	387.787,55	0,00
2117101	Utentes - Lar	884.247,56	671.271,05	212.976,51	0,00
2117102	Utentes - SAD	18.663,27	16.726,13	1.937,14	0,00
2117103	Utentes Sala de Estudo	9.255,45	4.731,39	4.524,06	0,00
2117104	Utentes - Sócios	64.479,38	0,00	64.479,38	0,00
2117106	Utentes - Centro de Dia	1.898,27	1.339,56	558,71	0,00
2117107	Utentes -CATL	6.107,68	3.053,91	3.053,77	0,00
2117109	Utentes -UCCI	300.393,14	206.735,09	93.658,05	0,00
2117110	Utentes - CCE	1.135,17	885,47	249,70	0,00
2117111	Utentes- Outras Atividades	123.194,50	118.422,26	4.772,24	0,00
2117112	Utentes - ERPI Privada	153.660,69	152.082,70	1.577,99	0,00
2117999	Utentes Diversos	244.117,36	277.183,72	0,00	33.066,36
218	Adiantamentos de clientes e utentes	14.870,97	22.585,79	0,00	7.714,82
219	Perdas por imparidade acumuladas	0,00	220.969,73	0,00	220.969,73
22	Fornecedores	1.211.875,21	1.802.335,94	62,55	590.523,28
221	Fornecedores c/c	1.211.875,21	1.802.335,94	62,55	590.523,28
2211	Fornecedores - Farmácia	74,20	74,20	0,00	0,00
2211021	Bayer Portugal,S.A.	74,20	74,20	0,00	0,00
2212	Fornecedores - Lar	544.955,67	919.429,19	0,00	374.473,52
2212006	Drogaria - Eduarda A.S.Farinha	4.994,45	6.323,80	0,00	1.329,35
2212019	Município da Montijo	152.178,55	162.209,26	0,00	10.030,71
2212030	Associação H.B. Voluntários Canha	3.729,20	3.811,10	0,00	81,90
2212039	ARABLAU	9.724,52	9.724,82	0,00	0,30
2212058	Manuel Rui Azinhais Nabeiro,Lda	8.169,22	8.643,41	0,00	474,19
2212072	Thyssenkrupp Elevadores	2.654,03	3.329,19	0,00	675,16
2212088	Mundinter	424,69	424,69	0,00	0,00
2212092	Xetcopi-Equip. Escr e Prest Serviços, Lda	1.819,20	1.819,20	0,00	0,00
2212103	Grafica moderna-Jacinto Carlos de Brito & Filhos,L	281,67	281,67	0,00	0,00
2212120	Cooperativa Agricola de St Izidro Pegões	0,00	19,20	0,00	19,20
2212124	E.I.A. Lda	744,15	744,15	0,00	0,00
2212132	Farmácia da Misericórdia de Canha	40.487,07	54.376,94	0,00	13.889,87
2212136	União Misericórdias Portuguesas	1.875,00	4.735,00	0,00	2.860,00
2212168	Fernando Ângelo	328,20	450,45	0,00	122,25
2212181	Fidelidade Mundial	50.925,81	61.675,83	0,00	10.750,02

Conta	Descrição	Acumulado			
		Débito	Crédito	Saldo Débito	Saldo Crédito
2212183	Continente Online	630,97	630,97	0,00	0,00
2212190	SCA	41.846,15	66.110,06	0,00	24.263,91
2212192	Help Phone,SA	0,00	500,85	0,00	500,85
2212238	LABESFAL, Laboratório Almiro S.A.	0,00	122,00	0,00	122,00
2212239	SANOFL, Lda	3.000,00	4.207,64	0,00	1.207,64
2212289	Itau, SA	204.431,95	510.062,81	0,00	305.630,86
2212299	APH, artigos de aprovisionamento hospitalar,Lda	16.710,84	19.226,15	0,00	2.515,31
2213	Fornecedores - Outros	340.488,66	508.694,15	62,55	168.268,04
2213008	E.D.P. Distribuição Energia,S.A.	61.950,96	61.908,96	42,00	0,00
2213009	PT Comunicações,SA	9.060,02	9.774,79	0,00	714,77
2213016	Banco Português de Gestão	0,00	20.000,00	0,00	20.000,00
2213020	CTT- Correio de Portugal	988,46	988,46	0,00	0,00
2213022	Staples Office Center	85,75	85,75	0,00	0,00
2213032	Agência Portuguesa do Ambiente	90,00	90,00	0,00	0,00
2213035	União das Misericórdias	300,00	960,00	0,00	660,00
2213058	Megalentejo Equip. Informatico,Lda	4.952,56	14.744,45	0,00	9.791,89
2213061	Registo de Comércio Português	0,00	787,00	0,00	787,00
2213079	Allianz Portugal	328,49	328,49	0,00	0,00
2213094	Pedro Duarte Batista Imperial	4.970,43	4.970,43	0,00	0,00
2213107	ELIS	479,60	693,80	0,00	214,20
2213111	Decathlon	33,50	33,50	0,00	0,00
2213115	Oliveira, Reis & Associados,Lda	5.166,00	9.040,50	0,00	3.874,50
2213123	Creditex- Aluguer de Equipamentos,SA	1.785,51	1.929,60	0,00	144,09
2213153	Serralharia e Caixilharia Gonçalves,Dias & Oliveir	1.771,20	1.771,20	0,00	0,00
2213163	Agência Para a Energia	1.168,50	1.168,50	0,00	0,00
2213168	Município de Vendas Novas	61,00	61,00	0,00	0,00
2213169	Joaquim Joaquim Candeias, Lda	922,71	922,71	0,00	0,00
2213172	Worten	529,97	529,97	0,00	0,00
2213182	GT.XL-Gestão Total,Lda	0,00	525,00	0,00	525,00
2213185	Luis Manuel Guerra Mateus&Filhos,Lda	0,00	6.008,12	0,00	6.008,12
2213219	Vitor Manuel da Silva José	12.241,94	14.241,94	0,00	2.000,00
2213228	Maria Susete Galvão Varela	144,40	261,80	0,00	117,40
2213237	Silvestre & Guerreiro,Lda	127,65	127,65	0,00	0,00
2213251	Award Value	0,00	1.100,00	0,00	1.100,00
2213259	Vitaor M.M.Oliveira	1.146,05	1.362,95	0,00	216,90
2213263	Dalia de Jesus Candeias Braz Quartel	455,10	455,10	0,00	0,00
2213278	Codipor-Assoc.Portug.Ident.e Codif.Produutos	410,00	410,00	0,00	0,00
2213287	iMED	223,05	223,05	0,00	0,00
2213291	IFHI	0,00	5.849,54	0,00	5.849,54
2213297	Pinto & Filhos,SA	48,59	48,59	0,00	0,00
2213312	Entidade Reguladora da Saúde	712,50	712,50	0,00	0,00
2213314	Leroy Merlin	321,25	322,25	0,00	1,00
2213316	FireProof	855,98	855,98	0,00	0,00
2213320	BIGDEAL, Lda	0,00	2.035,00	0,00	2.035,00
2213328	PRAXAIR	1.745,94	4.298,42	0,00	2.552,48
2213330	GAMOSA	0,00	3.951,46	0,00	3.951,46
2213333	C2G-Sistemas Hospitalares,Lda	600,24	600,24	0,00	0,00
2213352	Zurich SA	7.008,10	7.008,10	0,00	0,00
2213358	Batista Gomes	159,97	159,97	0,00	0,00
2213365	Mestría Apurada	36.529,84	38.897,77	0,00	2.367,93
2213366	Albino José J. Pinto	933,67	933,67	0,00	0,00
2213368	Cofina Media SA	511,68	511,68	0,00	0,00
2213369	Maria José Alves Casas	5.941,38	6.646,33	0,00	704,95
2213376	Generali - Companhia de Seguros,SA	958,58	1.180,97	0,00	222,39
2213377	Sulseras,Lda	0,00	18,45	0,00	18,45
2213390	EIC- Formação,lda	2.548,95	5.331,21	0,00	2.782,26
2213396	A. J. Costa Lda	0,00	512,91	0,00	512,91

Conta	Descrição	Acumulado			
		Débito	Crédito	Saldo Débito	Saldo Crédito
2213410	Quadrimóvel, Lda	88,03	88,03	0,00	0,00
2213417	Centro de Medicina Laboratorial,Lda	16.474,64	20.314,61	0,00	3.839,97
2213437	AMBIPOMBAL, SA	1.288,65	1.288,65	0,00	0,00
2213445	kilomat,Lda	56,24	56,24	0,00	0,00
2213451	MULTINFOR, Equipamento e Manutenção Hosp., Lda	0,00	492,00	0,00	492,00
2213465	GRENKE Renting SA	2.048,78	2.244,40	0,00	195,62
2213479	Fernando Manuel Serrudo Teodoro	200,00	200,00	0,00	0,00
2213481	DPM-Tratamento de Aguas e ar Ambiente,Lda	1.293,96	1.831,47	0,00	537,51
2213486	Designio Humano Lda	2.239,00	2.739,00	0,00	500,00
2213493	UBER, Lda	1.660,52	1.937,27	0,00	276,75
2213498	Mycloud	150,06	150,06	0,00	0,00
2213509	Fresenius	5.577,30	7.749,67	0,00	2.172,37
2213517	Repsol Portugal SA	3.489,63	3.723,00	0,00	233,37
2213523	António José Dimas Lúcio	7.644,16	8.183,86	0,00	539,70
2213529	Soluções Integradas Horeca	556,65	556,65	0,00	0,00
2213535	Eleclerc	414,83	414,83	0,00	0,00
2213536	Celestino Simões	0,00	57,75	0,00	57,75
2213537	O Migalhas	83,65	83,65	0,00	0,00
2213563	Pingo Doce Montijo	245,66	245,66	0,00	0,00
2213565	Labocentro - Laboratório da Portela,SA	0,00	270,00	0,00	270,00
2213574	Forprint.pt	74,86	74,86	0,00	0,00
2213585	DEKRA Inspeções Portugal, SA	256,48	256,48	0,00	0,00
2213588	Facanha Pricipal , Lda	100,60	100,60	0,00	0,00
2213591	Veimonte, Com. Veiculos, Lda	906,04	906,04	0,00	0,00
2213593	LPP Combustiveis, Lda	19,02	19,02	0,00	0,00
2213594	Intermarché Montijo	50,01	50,01	0,00	0,00
2213598	Via Verde Portugal	54,17	54,17	0,00	0,00
2213604	Pinhalgrês- Materiais de Construção, Lda	253,31	253,31	0,00	0,00
2213618	Duarte Nuno Branco	52,50	52,50	0,00	0,00
2213621	Franklab	0,00	124,11	0,00	124,11
2213635	Meu Super Canha	2.060,51	2.060,51	0,00	0,00
2213638	YET Your Transactions, Lda	0,00	1.713,39	0,00	1.713,39
2213641	Ecotruck Travel	1.391,00	1.391,00	0,00	0,00
2213643	LABUTA COMPETENTE - UNIPESSOAL LDA	1.279,20	2.343,20	0,00	1.064,00
2213648	S4MED	91,18	91,18	0,00	0,00
2213649	Reciclifor, Lda	385,80	385,80	0,00	0,00
2213650	MILP, Lda	118,08	118,08	0,00	0,00
2213662	CanalCentro	166,57	166,57	0,00	0,00
2213667	FMR - Sociedade Unipessoal, Lda	0,00	123,00	0,00	123,00
2213668	Calorliz	0,00	283,27	0,00	283,27
2213674	António Fernando Verissimo Brinca	417,65	501,65	0,00	84,00
2213679	Protege II , Lda	0,00	467,40	0,00	467,40
2213680	HygiStar, Lda	218,50	218,50	0,00	0,00
2213681	Desentop	1.158,05	1.158,05	0,00	0,00
2213682	tek4life	30,40	30,40	0,00	0,00
2213687	Adrepal, Lda Fortuna , artes e officios	188,00	188,00	0,00	0,00
2213689	Beauty Luxe Distributios S.L.U.	149,60	149,60	0,00	0,00
2213691	Funnypink- Unipessoal lda	114,95	114,95	0,00	0,00
2213694	Drogaria Coquito	3,60	3,60	0,00	0,00
2213696	Interalentejo - Supermercados, Lda	40,00	40,00	0,00	0,00
2213697	TFUEL, Unipessoal, Lda	164,07	164,07	0,00	0,00
2213699	Modelo Continente Hipermercados, SA Vendas Novas	393,66	393,66	0,00	0,00
2213705	cegid	868,38	1.387,44	0,00	519,06
2213706	Vidrodel Sistemas Electronicos- Unipessoal: lda	104,45	104,45	0,00	0,00
2213707	GADGETMATICA, LDA	28,97	28,97	0,00	0,00
2213708	EXACLEAN	230,25	230,25	0,00	0,00
2213709	Mycareforce Serviços, Unipessoal, Lda	12.829,38	14.179,88	0,00	1.350,50

Conta	Descrição	Acumulado			
		Débito	Crédito	Saldo Débito	Saldo Crédito
2213710	Human First	14.017,50	28.322,50	0,00	14.305,00
2213711	Loja do Inseto	125,67	125,67	0,00	0,00
2213712	Florineve	103,35	103,35	0,00	0,00
2213713	CEPSA Pegões Velhos, Lda	65,00	65,00	0,00	0,00
2213714	Abastimor,Lda	108,84	108,84	0,00	0,00
2213715	Intituto Missionario Filhas	66,50	66,50	0,00	0,00
2213716	Consolata-Loja de Artigos	52,40	52,40	0,00	0,00
2213717	Pastelaria Catygel	6,65	6,65	0,00	0,00
2213718	P.A. Palmela, Lda	127,94	127,94	0,00	0,00
2213719	Happylife.Lda	22,45	22,45	0,00	0,00
2213720	Arablau Higiene Profissional	8.637,53	12.015,10	0,00	3.377,57
2213721	Centro Electronico	58,58	58,58	0,00	0,00
2213722	Linkparts, Lda	145,41	145,41	0,00	0,00
2213723	Vidreira Central do Montijo, Lda	24,60	24,60	0,00	0,00
2213724	Folia Envolvente, Lda	30,45	30,45	0,00	0,00
2213725	Loja de Graça	70,45	70,45	0,00	0,00
2213726	Crisalbi, LDA	88,33	88,33	0,00	0,00
2213728	Carlos P. Silva Unipessola, Lda	101,75	101,75	0,00	0,00
2213731	Iberdrola	38.003,23	45.354,27	0,00	7.351,04
2213732	PCDIG@	54,00	54,00	0,00	0,00
2213733	José Casimiro Amaral Sequeira	220,00	220,00	0,00	0,00
2213735	Pulsayvoy S. L.	65,00	65,00	0,00	0,00
2213740	Propensalternativa Unipessoal, Lda	23.554,83	23.534,28	20,55	0,00
2213741	americana	131,18	131,18	0,00	0,00
2213742	Iris Ferreira, Lda	3.289,50	3.289,50	0,00	0,00
2213744	iPerfumes	148,80	148,80	0,00	0,00
2213745	Arcaide Choice, Lda	340,82	340,82	0,00	0,00
2213746	Pharmacontinente - Saude e Higiene SA	44,00	44,00	0,00	0,00
2213747	SOBRISUL	722,91	722,91	0,00	0,00
2213748	Recheio Cash & Carry	102,68	102,68	0,00	0,00
2213749	Hiper Casa	50,25	50,25	0,00	0,00
2213750	Boino	1.918,80	1.918,80	0,00	0,00
2213751	PLAYHOUSE SHOPPING	84,66	84,66	0,00	0,00
2213752	Custódia A. G. Pereira	2.140,20	2.140,20	0,00	0,00
2213753	LXPragas	0,00	1.845,00	0,00	1.845,00
2213754	Seginus, Unipessoal	1.656,07	1.656,07	0,00	0,00
2213755	Loja Bamburrio - Pragmatic Gadget Unipessoal	334,97	334,97	0,00	0,00
2213756	Movixir Mobiliario de Escritorio	2.011,05	2.011,05	0,00	0,00
2213757	A. S. Pereira - Materiais de Construção	29,63	29,63	0,00	0,00
2213758	Carmo - Estruturas em Madeira	5.752,16	5.752,16	0,00	0,00
2213759	Caetano Motors	0,00	59.393,42	0,00	59.393,42
2214	Fornecedores - empresas associadas	119.887,33	158.476,54	0,00	38.589,21
2214405	Candor Renting de Equipamentos S. A.	59,50	59,50	0,00	0,00
2214406	Almas Industries	606,63	676,37	0,00	69,74
2214419	Primeira Hora-Editora e Comunicação Lda	393,60	393,60	0,00	0,00
2214421	Tranquilidade	1.494,13	1.494,14	0,00	0,01
2214423	GERIAZUR	561,99	1.076,45	0,00	514,46
2214427	Rajapack	48,34	48,34	0,00	0,00
2214429	TurnAround	6.215,05	28.201,45	0,00	21.986,40
2214441	Lidl & Cia Montijo Afonsoeiro	238,02	238,02	0,00	0,00
2214444	SIS, Gestão Consultadoria,SA	4.680,00	4.680,00	0,00	0,00
2214445	FILTAPOR	369,00	369,00	0,00	0,00
2214449	STOCKHOTEL	86,30	86,30	0,00	0,00
2214453	Magjacol	213,65	298,95	0,00	85,30
2214460	Bluephanna	0,00	87,80	0,00	87,80
2214463	Brito & Macdonald, Lda	6.444,50	6.444,50	0,00	0,00
2214464	Canya Café	225,20	225,20	0,00	0,00

Conta	Descrição	Acumulado			
		Débito	Crédito	Saldo Débito	Saldo Crédito
2214467	Atlas Azul Lda	20,00	20,00	0,00	0,00
2214481	Impresa Nacional - Casa da Moeda, SA	0,00	4,30	0,00	4,30
2214484	Tikela	386,52	386,52	0,00	0,00
2214489	Colaço & Medeiros, Lda	23,37	23,37	0,00	0,00
2214492	Rosinda José Coelho Almeida	6,30	6,30	0,00	0,00
2214499	Washington Monteiro, Unipessoal Lda	0,00	1.187,00	0,00	1.187,00
2214501	Mundo Catita, Lda	0,00	2.500,00	0,00	2.500,00
2214506	Castro Electronica	125,52	125,52	0,00	0,00
2214516	Instituto REgistos e Notariado	30,00	30,00	0,00	0,00
2214518	EfectoLed	268,97	268,97	0,00	0,00
2214524	O Azeiteiro	1.835,69	1.835,69	0,00	0,00
2214534	Fernanda Maria Varela Patarra Santos	12,50	12,50	0,00	0,00
2214536	AntiFofa, Lda	3.698,44	4.977,49	0,00	1.279,05
2214537	Vitoria - Seguros SA	29,46	29,46	0,00	0,00
2214540	Doctor Shop S.r.l	262,04	262,04	0,00	0,00
2214541	Stellantis & You Setubal	235,77	235,77	0,00	0,00
2214543	Leasys Portugal, SA	22.260,15	22.260,15	0,00	0,00
2214547	Senilife	504,50	504,50	0,00	0,00
2214548	Rubis Energia Portugal	51.921,51	58.687,12	0,00	6.765,61
2214554	Seguriportas, Lda	0,00	215,25	0,00	215,25
2214556	Comissão de Festas de Pegões de 2016	50,00	50,00	0,00	0,00
2214557	Coviran	193,71	193,71	0,00	0,00
2214562	Rainha das Chaves, Lda	106,20	106,20	0,00	0,00
2214563	PLANIMED PREMIUM,LDA	6.591,00	6.591,00	0,00	0,00
2214564	TWATT - Engenharia, Lda	3.075,00	3.075,00	0,00	0,00
2214565	Manuel João da Fonseca, Lda	1.918,80	5.276,70	0,00	3.357,90
2214566	Pauli Pascoal, Lda	50,00	50,00	0,00	0,00
2214567	JMS S.A.	1.656,81	2.140,20	0,00	483,39
2214568	Cartucho.pt	77,12	77,12	0,00	0,00
2214569	Oficina Didática	2.912,04	2.965,04	0,00	53,00
2216	Fornecedores - outras partes relacionadas	206.469,35	215.661,86	0,00	9.192,51
2216012	Lucia Alexandre Cardoso	484,50	484,50	0,00	0,00
2216031	Miguel David Natal	6.891,36	6.891,36	0,00	0,00
2216049	Druidesa	41.820,00	41.820,00	0,00	0,00
2216076	Patricia Henriques Ferreira	523,60	523,60	0,00	0,00
2216082	Andreia Isabel Ribeiro Pinto	0,00	2,50	0,00	2,50
2216089	Maria Gabriela Azevedo Nogueira	3.185,00	3.430,00	0,00	245,00
2216117	João Martins	6.834,00	7.242,00	0,00	408,00
2216129	Paula Alexandra S S Maroco	11.980,00	11.980,00	0,00	0,00
2216141	Mónica Isabel Gonçalves	8.810,58	9.569,80	0,00	759,22
2216150	Ana Sofia Rodrigues Isabel	3.648,00	3.996,00	0,00	348,00
2216191	Maria Elisa Salgueiro Santos	8.561,50	8.561,50	0,00	0,00
2216196	Dina de Jesus Pedro da Silva	17.074,04	18.409,04	0,00	1.335,00
2216197	Pedro Santos	8.607,00	8.607,00	0,00	0,00
2216198	Leonor Pereira da Silva	28.470,00	28.500,00	0,00	30,00
2216200	Teresa Filipa Oliveira Barroso	7.877,67	8.695,79	0,00	818,12
2216608	Filipe Alexandre Santos	9.829,50	10.968,50	0,00	1.139,00
2216612	Élia Alexandra Ferreira Apolinário	7.091,83	7.930,50	0,00	838,67
2216614	Dora Alexandra Monteiro Figueiredo	4.753,12	4.753,12	0,00	0,00
2216615	Iris Marisa de Andrade Ferreira	2.943,33	2.943,33	0,00	0,00
2216617	Ana Patricia Ramos Miranda	240,00	240,00	0,00	0,00
2216621	Paula Cristina Ribeiro Almeida	13.859,60	15.381,10	0,00	1.521,50
2216622	Rosalina Maria Pratas	539,00	539,00	0,00	0,00
2216623	Anita Silva Augusto	30,00	30,00	0,00	0,00
2216624	Antonio Sergio Quelhas	3.900,00	4.500,00	0,00	600,00
2216625	Carolina Lagoa Correia	7.937,72	9.085,22	0,00	1.147,50
2216626	Joana Margarida Costa da Fonseca	578,00	578,00	0,00	0,00

Conta	Descrição	Acumulado			
		Débito	Crédito	Saldo Débito	Saldo Crédito
23	Pessoal	1.253.059,61	1.250.270,39	3.847,60	1.058,38
231	Remunerações a pagar	1.250.190,52	1.248.860,50	1.330,02	0,00
2312	Ao pessoal	1.250.190,52	1.248.860,50	1.330,02	0,00
232	Adiantamentos	1.979,89	0,00	1.979,89	0,00
2322	Ao pessoal	1.979,89	0,00	1.979,89	0,00
238	Outras operações	889,20	1.409,89	537,69	1.058,38
2382	Com o pessoal	537,69	0,00	537,69	0,00
2383	Sindicato	351,51	1.409,89	0,00	1.058,38
24	Estado e outros entes públicos	693.982,22	872.947,19	23.160,30	202.125,27
242	Retenção de impostos sobre rendimentos	99.225,01	112.178,67	9,69	12.963,35
2421	Sobre Rendimentos de Trabalho Dependente	70.484,61	79.854,00	0,00	9.369,39
2422	Sobre Rendimentos de Trabalho Independente	22.585,10	23.926,66	0,00	1.341,56
2428	Sobre Outros Rendimentos	9,69	0,00	9,69	0,00
2429	Sobre Outros Rendimentos-Penhora	6.145,61	8.398,01	0,00	2.252,40
243	Imposto sobre o valor acrescentado (IVA)	89.714,74	66.698,40	23.150,61	134,27
2432	IVA - Dedutível	11.106,09	11.106,09	0,00	0,00
24322	Relativo a Imobilizado	11.106,09	11.106,09	0,00	0,00
243224	Relativo a Imobilizado 23%	11.106,09	11.106,09	0,00	0,00
2433	IVA - Liquidado	12.913,85	13.028,56	0,00	114,71
24331	Relativo a Operacoes Gerais 5%	0,00	1,02	0,00	1,02
24333	Relativo a Operações Gerais Tx Red	0,51	0,51	0,00	0,00
24334	Relativo a Operções Gerais Tx Normal	12.913,34	13.027,03	0,00	113,69
2435	IVA - Apuramento	21.727,32	21.727,32	0,00	0,00
2436	IVA - A pagar	12.801,01	12.820,57	0,00	19,56
24361	Valores Apurados	12.801,01	12.820,57	0,00	19,56
2437	IVA - A recuperar	8.813,47	0,00	8.813,47	0,00
2438	IVA - Reembolsos pedidos	22.353,00	8.015,86	14.337,14	0,00
245	Contribuições para a Segurança Social	505.042,47	654.565,49	0,00	149.523,02
247	Outros	0,00	39.504,63	0,00	39.504,63
2471	Fundo de Compensação Trabalho	0,00	36.602,99	0,00	36.602,99
2472	Fundo Garantia Compensação Trabalho	0,00	2.901,64	0,00	2.901,64
25	Financiamentos obtidos	188.645,98	2.474.903,38	0,00	2.286.257,40
258	Outros financiadores	188.645,98	2.474.903,38	0,00	2.286.257,40
25802	CGD- Livrança	0,00	60.000,00	0,00	60.000,00
25804	CCAM - 2008	49.440,00	696.234,65	0,00	646.794,65
25807	CCAM	78.133,36	1.376.643,76	0,00	1.298.510,40
2581	Outros financiadores - Passivo Não Corrente	61.072,62	342.024,97	0,00	280.952,35
25810	CCAM- 56055733506	1.157,51	22.200,13	0,00	21.042,62
25811	CCAM-56055734075	10.656,38	204.592,69	0,00	193.936,31
25812	CGD- 2017	22.431,40	40.340,37	0,00	17.908,97
25817	CCAM- 56060313741	2.824,96	50.889,41	0,00	48.064,45
25818	CGD 2016	24.002,37	24.002,37	0,00	0,00
27	Outras contas a receber e a pagar	399.402,66	647.677,04	151.389,40	399.663,78
271	Fornecedores de investimentos	0,00	1.573,47	0,00	1.573,47
2711	Fornecedores de investimentos - contas gerais	0,00	1.573,47	0,00	1.573,47
2711013	TSR- Sistemas de Informação,Lda	0,00	1.573,47	0,00	1.573,47
272	Devedores e credores por acréscimos (periodização económica)	266.313,26	510.914,57	19.500,00	264.101,31
2721	Devedores por acréscimos de rendimentos	19.500,00	0,00	19.500,00	0,00
27211	Outras Receitas Diferidas	19.500,00	0,00	19.500,00	0,00
2722	Credores por acréscimos de gastos	246.813,26	510.914,57	0,00	264.101,31
27221	Remuneracoes a Liquidar	246.813,26	510.914,57	0,00	264.101,31
2782	Unilar	133.089,40	1.200,00	131.889,40	0,00
279	Perdas por imparidade acumuladas	0,00	133.989,00	0,00	133.989,00
28	Diferimentos	52.399,11	312.535,25	13.017,34	273.153,48
281	Gastos a reconhecer	24.339,65	11.322,31	13.017,34	0,00
282	Rendimentos a reconhecer	28.059,46	301.212,94	0,00	273.153,48
31	Compras	118.108,37	118.108,37	0,00	0,00

Balancete Geral

Reg. Exercício / 2025

(Valores em Euros)

Data: 23-03-2026

Página: de 10

Conta	Descrição	Acumulado			
		Débito	Crédito	Saldo Débito	Saldo Crédito
312	Matérias-primas, subsidiárias e de consumo	118.108,37	118.108,37	0,00	0,00
3121	Materias Primas	118.108,37	118.108,37	0,00	0,00
31211	Generos Alimentares	17.378,76	17.378,76	0,00	0,00
31212	Produtos Higiene e Limpeza	35.456,67	35.456,67	0,00	0,00
31213	Material Clínico	16.262,47	16.262,47	0,00	0,00
31214	Descartáveis - Utentes	49.010,47	49.010,47	0,00	0,00
33	Matérias-primas, subsidiárias e de consumo	138.601,76	117.960,19	20.641,57	0,00
331	Matérias-primas	17.378,76	17.378,76	0,00	0,00
3311	Generos Alimentares	17.378,76	17.378,76	0,00	0,00
332	Matérias subsidiárias	121.223,00	100.581,43	20.641,57	0,00
3321	Material Clínico	19.159,58	16.114,29	3.045,29	0,00
3322	Descartáveis	60.498,49	49.010,47	11.488,02	0,00
3323	Outro Material	41.564,93	35.456,67	6.108,26	0,00
41	Investimentos financeiros	16.296,65	0,00	16.296,65	0,00
415	Outros investimentos financeiros	16.296,65	0,00	16.296,65	0,00
4157	Fundo Compensação	16.296,65	0,00	16.296,65	0,00
43	Activos fixos tangíveis	9.101.714,31	4.365.453,64	9.049.311,05	4.313.050,38
433	Outros activos fixos tangíveis	9.101.714,31	4.365.453,64	9.049.311,05	4.313.050,38
4331	Terrenos e recursos naturais	167.116,28	0,00	167.116,28	0,00
4332	Edifícios e outras construções	7.203.929,38	0,00	7.203.929,38	0,00
4333	Equipamento básico	1.122.191,17	0,00	1.122.191,17	0,00
4334	Equipamento de transporte	241.234,58	26.201,63	215.032,95	0,00
43341	Veiculos Ligeiros	241.234,58	26.201,63	215.032,95	0,00
4337	Outros activos fixos tangíveis	341.041,27	0,00	341.041,27	0,00
4338	Depreciações acumuladas	26.201,63	4.339.252,01	0,00	4.313.050,38
43382	Edifícios e Outras Construccoes	0,00	2.692.681,40	0,00	2.692.681,40
433821	Edifícios	0,00	2.692.681,40	0,00	2.692.681,40
43383	Equipamento Basico	0,00	979.382,31	0,00	979.382,31
433831	Equipamento de Alojamento de Utentes	0,00	910.339,93	0,00	910.339,93
433832	Equipamento Medico-hospitalar e de Reeducacao	0,00	458,20	0,00	458,20
433839	Outro	0,00	68.584,18	0,00	68.584,18
43384	Equipamento de Transporte	26.201,63	195.523,49	0,00	169.321,86
433841	Veiculos Ligeiros	26.201,63	133.360,89	0,00	107.159,26
433842	Veiculos Mistos	0,00	62.162,60	0,00	62.162,60
43385	Ferramentas e Utensilios	0,00	5.263,62	0,00	5.263,62
433859	Outras	0,00	5.263,62	0,00	5.263,62
43386	Equipamento Administrativo	0,00	192.340,31	0,00	192.340,31
433861	Mobiliario e Utensilios Administrativos	0,00	10.105,46	0,00	10.105,46
433864	Equipamento Informatico	0,00	56.888,24	0,00	56.888,24
433865	Equipamento Diverso	0,00	114.358,13	0,00	114.358,13
433869	Outros	0,00	10.988,48	0,00	10.988,48
43389	Outras Imobilizacoes Corporeas	0,00	274.060,88	0,00	274.060,88
55	Reservas	0,00	1.507.615,25	0,00	1.507.615,25
552	Outras reservas	0,00	1.507.615,25	0,00	1.507.615,25
56	Resultados transitados	1.626.171,80	185.603,67	1.440.568,13	0,00
59	Outras variações nos fundos patrimoniais	66.952,65	1.445.878,63	0,00	1.378.925,98
593	Subsidios	66.952,65	1.445.762,35	0,00	1.378.809,70
59311	PIDDAC	22.243,38	644.722,52	0,00	622.479,14
59312	Outros	14.637,27	102.889,56	0,00	88.252,29
59313	DGAL Direcção Geral das Autarquias Locais	1.397,28	33.462,88	0,00	32.065,60
59314	A.R.S.L.V.T.	12.221,35	476.688,07	0,00	464.466,72
59316	IFAP-" Espaço Recreativo S. Sebastião"	2.748,68	104.459,59	0,00	101.710,91
59318	Lisboa 2020	12.285,15	22.079,97	0,00	9.794,82
59319	Câmara Municipal do Montijo	1.419,54	61.459,76	0,00	60.040,22
594	Doações	0,00	116,28	0,00	116,28
61	Custo das mercadorias vendidas e das matérias consumidas	118.108,37	10.206,94	107.901,43	0,00
612	Matérias-primas, subsidiárias e de consumo	17.378,76	0,00	17.378,76	0,00

Balancete Geral

Reg. Exercício / 2025

Data: 23-03-2026

(Valores em Euros)

Página: 8 de 10

Conta	Descrição	Acumulado			
		Débito	Crédito	Saldo Débito	Saldo Crédito
61211	Generos Alimentares	17.378,76	0,00	17.378,76	0,00
614	Materiais de consumo	100.729,61	10.206,94	90.522,67	0,00
6144	Subsidiarias e de Consumo	100.729,61	10.206,94	90.522,67	0,00
61441	Material Clínico	16.262,47	1.598,75	14.663,72	0,00
61442	Descartáveis	49.010,47	4.160,17	44.850,30	0,00
61443	Outro Material	35.456,67	4.448,02	31.008,65	0,00
62	Fornecimentos e serviços externos	1.033.232,15	62.827,14	970.405,01	0,00
622	Serviços especializados	675.106,49	19.281,46	655.825,03	0,00
6221	Trabalhos especializados	460.036,47	19.281,46	440.755,01	0,00
6222	Publicidade e propaganda	990,15	0,00	990,15	0,00
6224	Honorários	182.095,16	0,00	182.095,16	0,00
6225	Comissões	7.683,79	0,00	7.683,79	0,00
6226	Conservação e reparação	24.300,92	0,00	24.300,92	0,00
623	Materiais	63.188,78	0,00	63.188,78	0,00
6231	Ferramentas e utensílios de desgaste rápido	29.900,90	0,00	29.900,90	0,00
6232	Livros e documentação técnica	150,48	0,00	150,48	0,00
6233	Material de escritório	5.213,42	0,00	5.213,42	0,00
6234	Artigos para oferta	200,00	0,00	200,00	0,00
6238	Outros - Medicamentos UCCI	27.723,98	0,00	27.723,98	0,00
624	Energia e fluidos	224.374,38	39.964,79	184.409,59	0,00
6241	Electricidade	121.700,78	17.843,40	103.857,38	0,00
6242	Combustíveis	5.181,75	0,00	5.181,75	0,00
6243	Água	42.560,16	9.821,39	32.738,77	0,00
6248	Outros Fluidos	54.931,69	12.300,00	42.631,69	0,00
625	Deslocações, estadas e transportes	132,52	0,00	132,52	0,00
6251	Deslocações e estadas	132,52	0,00	132,52	0,00
626	Serviços diversos	70.429,98	3.580,89	66.849,09	0,00
6261	Rendas e alugueres	28.051,89	0,00	28.051,89	0,00
6262	Comunicação	10.104,77	12,80	10.091,97	0,00
6263	Seguros	18.729,09	3.551,79	15.177,30	0,00
6267	Limpeza, higiene e conforto	215,71	0,00	215,71	0,00
6268	Outros serviços- Utentes	13.106,27	0,00	13.106,27	0,00
6269	Outros	222,25	16,30	205,95	0,00
63	Gastos com o Pessoal	2.247.418,56	377.186,37	1.870.232,19	0,00
632	Remunerações do pessoal	1.794.610,27	308.792,85	1.485.817,42	0,00
6321	Remunerações Certas	1.469.898,12	193.118,85	1.276.779,27	0,00
6323	Horas Extraordinarias	24.164,29	0,00	24.164,29	0,00
6324	Subsidios de Alimentacao	121.854,00	115.674,00	6.180,00	0,00
6325	Abono para Falhas	26.452,92	0,00	26.452,92	0,00
6326	Remunerações Adicionais	152.240,94	0,00	152.240,94	0,00
633	Beneficios pós-emprego	4.900,00	171,82	4.728,18	0,00
6332	Outros beneficios	4.900,00	171,82	4.728,18	0,00
634	Indemnizações	9.475,13	0,00	9.475,13	0,00
635	Encargos sobre remunerações	374.300,27	53.695,26	320.605,01	0,00
6351	Segurança Social	374.300,27	53.695,26	320.605,01	0,00
636	Seguros de acidentes no trabalho e doenças profiss	61.350,63	14.526,44	46.824,19	0,00
638	Outros gastos com o pessoal	2.782,26	0,00	2.782,26	0,00
6388	Formacao Profissional	2.782,26	0,00	2.782,26	0,00
64	Gastos de depreciação e de amortização	184.391,91	0,00	184.391,91	0,00
642	Activos fixos tangíveis	184.391,91	0,00	184.391,91	0,00
6421	Edifícios e Outras Construcões	142.474,50	0,00	142.474,50	0,00
64211	Edifícios	142.474,50	0,00	142.474,50	0,00
6423	Equipamento Basico	4.994,71	0,00	4.994,71	0,00
64231	Equipamento de Alojamento de Utentes	4.994,71	0,00	4.994,71	0,00
6424	Equipamento de Transporte	21.567,41	0,00	21.567,41	0,00
64241	Veiculos Ligeiros	21.567,41	0,00	21.567,41	0,00
6425	Ferramentas e Utensilios	123,85	0,00	123,85	0,00

Balancete Geral

Reg. Exercício / 2025

(Valores em Euros)

Página: 9 de 10

Conta	Descrição	Acumulado			
		Débito	Crédito	Saldo Débito	Saldo Crédito
64259	Outros	123,85	0,00	123,85	0,00
6426	Equipamento Administrativo	401,94	0,00	401,94	0,00
64265	Equipamento Diverso	333,22	0,00	333,22	0,00
64269	Outros	68,72	0,00	68,72	0,00
6429	Outras Imobilizacoes Corporeas	14.829,50	0,00	14.829,50	0,00
68	Outros gastos	9.908,26	0,00	9.908,26	0,00
681	Impostos	3.367,74	0,00	3.367,74	0,00
6811	Impostos directos	3.367,74	0,00	3.367,74	0,00
688	Outros	6.540,52	0,00	6.540,52	0,00
6881	Correcções relativas a períodos anteriores	1.016,80	0,00	1.016,80	0,00
6882	Donativos	1.050,00	0,00	1.050,00	0,00
6883	Quotizações	4.462,50	0,00	4.462,50	0,00
6888	Outros não especificados	11,22	0,00	11,22	0,00
69	Gastos de financiamento	109.152,95	0,00	109.152,95	0,00
691	Juros suportados	109.136,87	0,00	109.136,87	0,00
6911	Juros de financiamentos obtidos	98.886,35	0,00	98.886,35	0,00
6918	Outros juros	10.250,52	0,00	10.250,52	0,00
698	Outros gastos de financiamento	16,08	0,00	16,08	0,00
6988	Outros	16,08	0,00	16,08	0,00
71	Vendas	0,00	9.000,00	0,00	9.000,00
711	Mercadorias	0,00	9.000,00	0,00	9.000,00
7113	Vendas 0%	0,00	9.000,00	0,00	9.000,00
72	Prestações de serviços	19.106,72	2.886.118,84	0,00	2.867.012,12
721	Quotas dos utilizadores, Matrículas e Mensalidades de Utente	19.106,72	2.799.844,57	0,00	2.780.737,85
7211	Infância e Juventude	66,17	36.707,09	0,00	36.640,92
72115	Sala de Estudo	66,17	36.707,09	0,00	36.640,92
721151	Mensalidade	66,17	9.725,15	0,00	9.658,98
721153	Protocolo CATL	0,00	26.981,94	0,00	26.981,94
7213	Invalidez e Reabilitacao	7.807,12	1.062.160,51	0,00	1.054.353,39
72131	UCCI- Apoio Social	5.999,98	526.539,32	0,00	520.539,34
72132	UCCI- Diaria Internamento	0,00	457.888,60	0,00	457.888,60
72133	UCCI- Fraldas	1.477,44	18.635,57	0,00	17.158,13
72135	UCCI - Remuneração Adicional	329,70	31.572,12	0,00	31.242,42
72136	UCCI-Remuneração adicional	0,00	27.524,90	0,00	27.524,90
7214	Terceira Idade	11.233,43	1.697.452,16	0,00	1.686.218,73
72141	Lares	10.593,39	1.515.699,86	0,00	1.505.106,47
721411	Mensalidade	9.650,52	784.175,65	0,00	774.525,13
721412	Comparticipação Familiar	942,87	141.258,84	0,00	140.315,97
721414	Outros Serviços	0,00	29.717,30	0,00	29.717,30
721415	Protocolo ERPI	0,00	560.548,07	0,00	560.548,07
72142	Centros de Dia	0,00	16.914,48	0,00	16.914,48
721421	Mensalidade	0,00	1.307,28	0,00	1.307,28
721425	Protocolo CD	0,00	15.607,20	0,00	15.607,20
72143	Apoio Domiciliario	640,04	164.837,82	0,00	164.197,78
721431	Higiene Habitacional	0,00	1.029,66	0,00	1.029,66
721432	Serviços	0,00	2.032,90	0,00	2.032,90
721433	Alimentação	595,97	9.358,16	0,00	8.762,19
721434	Tratamento Roupa	8,82	901,12	0,00	892,30
721435	Higiene Pessoal	35,25	3.349,19	0,00	3.313,94
721436	Protocolo SAD	0,00	148.166,79	0,00	148.166,79
7215	Outras Prestações de Serviços	0,00	3.524,81	0,00	3.524,81
721511	Prestação Serviços - Taxa Reduzida	0,00	8,55	0,00	8,55
721513	Prestação de Serviços - Taxa Normal	0,00	3.516,26	0,00	3.516,26
722	Quotizações e jóias	0,00	3.603,36	0,00	3.603,36
725	Serviços secundários	0,00	82.670,91	0,00	82.670,91
72511	Consulta Clínica Geral	0,00	3,89	0,00	3,89
72512	Enfermagem	0,00	92,00	0,00	92,00

Balancete Geral

Reg. Exercício / 2025

(Valores em Euros)

Data: 23-03-2026

Página: 10 de 10

Conta	Descrição	Acumulado			
		Débito	Crédito	Saldo Débito	Saldo Crédito
72519	Cedência Farmácia	0,00	62.059,46	0,00	62.059,46
72520	Fisioterapia	0,00	18.109,00	0,00	18.109,00
72522	Painéis	0,00	2.406,56	0,00	2.406,56
75	Subsídios, doações e legados à exploração	0,00	81.051,00	0,00	81.051,00
753	Doações e heranças	0,00	81.051,00	0,00	81.051,00
7531	Donativos	0,00	81.051,00	0,00	81.051,00
78	Outros rendimentos	5.803,95	380.389,45	0,00	374.585,50
787	Rendimentos e ganhos em investimentos não financei	0,00	24.365,12	0,00	24.365,12
7873	Rendas e outros rendimentos em propriedades de inv	0,00	24.365,12	0,00	24.365,12
788	Outros	5.803,95	356.024,33	0,00	350.220,38
7881	Correcções relativas a períodos anteriores	0,00	115.994,50	0,00	115.994,50
7883	Imputação de subsídios para investimentos	5.803,95	194.499,47	0,00	188.695,52
78831	Outros Subsídios para Investimento	0,00	22.243,38	0,00	22.243,38
78832	Outros Subsídios para Investimento	0,00	29.607,30	0,00	29.607,30
78837	Lisboa 2020	0,00	12.285,15	0,00	12.285,15
78838	Câmara Municipal do Montijo	5.803,95	130.363,64	0,00	124.559,69
7888	Outros não especificados	0,00	45.530,36	0,00	45.530,36
81	Resultado líquido do período	185.603,67	185.603,67	0,00	0,00
818	Resultado líquido	185.603,67	185.603,67	0,00	0,00
	Totais	26.444.090,07	26.444.090,07	14.545.956,73	14.545.956,73
	SaldoGeral				

Conta	Descrição	Acumulado			
		Débito	Crédito	Saldo Débito	Saldo Crédito
11	Caixa	278.232,04	272.254,47	5.977,57	0,00
111	Caixa - Sede	278.232,04	272.254,47	5.977,57	0,00
12	Depósitos à ordem	4.410.889,29	4.380.721,19	30.168,10	0,00
121	Caixa Geral de Depósitos	10.210,33	10.205,41	4,92	0,00
122	Caixa Crédito Agrícola Pegões	223.140,09	223.032,30	107,79	0,00
123	Caixa Geral Depositos-U	3.158.773,06	3.138.947,25	19.825,81	0,00
124	Caixa Geral Depositos - Empresas	9.018,66	0,00	9.018,66	0,00
126	CCAM-UCC	24.100,78	23.979,77	121,01	0,00
127	Santander Totta	985.211,37	984.198,46	1.012,91	0,00
128	Montepio	435,00	358,00	77,00	0,00
21	Clientes e Utentes	2.975.031,87	2.697.442,06	539.524,72	261.934,91
211	Clientes e utentes c/c	2.960.160,90	2.453.886,54	539.524,72	33.250,36
2111	Clientes gerais	1.024.064,33	913.609,35	110.638,98	184,00
211126	Instituto de Segurança Social	398.097,59	328.889,48	69.208,11	0,00
211127	UMP	3.883,50	2.941,00	942,50	0,00
211128	ACSS- Administração Central do Sistema de Saúde IP	560.723,15	522.423,95	38.299,20	0,00
211166	Clientes Diversos - Outras Actividades	33.599,50	31.410,33	2.189,17	0,00
211168	Clientes Diversos - Rendas	27.760,59	27.944,59	0,00	184,00
2112	Clientes - entidade mãe	128.944,10	87.845,91	41.098,19	0,00
2112019	Câmara Municipal do Montijo	128.944,10	87.845,91	41.098,19	0,00
2117	Utentes	1.807.152,47	1.452.431,28	387.787,55	33.066,36
21171	Utentes	1.563.035,11	1.175.247,56	387.787,55	0,00
2117101	Utentes - Lar	884.247,56	671.271,05	212.976,51	0,00
2117102	Utentes - SAD	18.663,27	16.726,13	1.937,14	0,00
2117103	Utentes Sala de Estudo	9.255,45	4.731,39	4.524,06	0,00
2117104	Utentes - Sócios	64.479,38	0,00	64.479,38	0,00
2117106	Utentes - Centro de Dia	1.898,27	1.339,56	558,71	0,00
2117107	Utentes -CATL	6.107,68	3.053,91	3.053,77	0,00
2117109	Utentes -UCCI	300.393,14	206.735,09	93.658,05	0,00
2117110	Utentes - CCE	1.135,17	885,47	249,70	0,00
2117111	Utentes- Outras Atividades	123.194,50	118.422,26	4.772,24	0,00
2117112	Utentes - ERPI Privada	153.660,69	152.082,70	1.577,99	0,00
2117999	Utentes Diversos	244.117,36	277.183,72	0,00	33.066,36
218	Adiantamentos de clientes e utentes	14.870,97	22.585,79	0,00	7.714,82
219	Perdas por imparidade acumuladas	0,00	220.969,73	0,00	220.969,73
22	Fornecedores	1.211.875,21	1.802.335,94	62,55	590.523,28
221	Fornecedores c/c	1.211.875,21	1.802.335,94	62,55	590.523,28
2211	Fornecedores - Farmácia	74,20	74,20	0,00	0,00
2211021	Bayer Portugal,S.A.	74,20	74,20	0,00	0,00
2212	Fornecedores - Lar	544.955,67	919.429,19	0,00	374.473,52
2212006	Drogaria - Eduarda A.S.Farinha	4.994,45	6.323,80	0,00	1.329,35
2212019	Município da Montijo	152.178,55	162.209,26	0,00	10.030,71
2212030	Associação H.B. Voluntários Canha	3.729,20	3.811,10	0,00	81,90
2212039	ARABLAU	9.724,52	9.724,82	0,00	0,30
2212058	Manuel Rui Azinhais Nabeiro,Lda	8.169,22	8.643,41	0,00	474,19
2212072	Thyssenkrupp Elevadores	2.654,03	3.329,19	0,00	675,16
2212088	Mundinter	424,69	424,69	0,00	0,00
2212092	Xetcopi-Equip. Escr e Prest Serviços, Lda	1.819,20	1.819,20	0,00	0,00
2212103	Grafica moderna-Jacinto Carlos de Brito & Filhos,L	281,67	281,67	0,00	0,00
2212120	Cooperativa Agrícola de St Izidro Pegões	0,00	19,20	0,00	19,20
2212124	E.I.A. Lda	744,15	744,15	0,00	0,00
2212132	Farmácia da Misericórdia de Canha	40.487,07	54.376,94	0,00	13.889,87
2212136	União Misericórdias Portuguesas	1.875,00	4.735,00	0,00	2.860,00
2212168	Fernando Ângelo	328,20	450,45	0,00	122,25
2212181	Fidelidade Mundial	50.925,81	61.675,83	0,00	10.750,02

Balancete Geral

Resultados / 2025

(Valores em Euros)

Data: 23-03-2025

Página: 2 de 10

Conta	Descrição	Acumulado			
		Débito	Crédito	Saldo Débito	Saldo Crédito
2212183	Contínente Online	630,97	630,97	0,00	0,00
2212190	SCA	41.846,15	66.110,06	0,00	24.263,91
2212192	Help Phone,SA	0,00	500,85	0,00	500,85
2212238	LABESFAL, Laboratório Almiro S.A.	0,00	122,00	0,00	122,00
2212239	SANOFI, Lda	3.000,00	4.207,64	0,00	1.207,64
2212289	Itau, SA	204.431,95	510.062,81	0,00	305.630,86
2212299	APH, artigos de aprovisionamento hospitalar,Lda	16.710,84	19.226,15	0,00	2.515,31
2213	Fornecedores - Outros	340.488,66	508.694,15	62,55	168.268,04
2213008	E.D.P. Distribuição Energia,S.A.	61.950,96	61.908,96	42,00	0,00
2213009	PT Comunicações,SA	9.060,02	9.774,79	0,00	714,77
2213016	Banco Português de Gestão	0,00	20.000,00	0,00	20.000,00
2213020	CTT- Correio de Portugal	988,46	988,46	0,00	0,00
2213022	Staples Office Center	85,75	85,75	0,00	0,00
2213032	Agência Portuguesa do Ambiente	90,00	90,00	0,00	0,00
2213035	União das Misericórdias	300,00	960,00	0,00	660,00
2213058	Megalentejo Equip. Informatico,Lda	4.952,56	14.744,45	0,00	9.791,89
2213061	Registo de Comércio Português	0,00	787,00	0,00	787,00
2213079	Allianz Portugal	328,49	328,49	0,00	0,00
2213094	Pedro Duarte Batista Imperial	4.970,43	4.970,43	0,00	0,00
2213107	ELIS	479,60	693,80	0,00	214,20
2213111	Decathlon	33,50	33,50	0,00	0,00
2213115	Oliveira, Reis & Associados,Lda	5.166,00	9.040,50	0,00	3.874,50
2213123	Creditex- Aluguer de Equipamentos,SA	1.785,51	1.929,60	0,00	144,09
2213153	Serralharia e Caixilharia Gonçalves,Dias & Oliveir	1.771,20	1.771,20	0,00	0,00
2213163	Agência Para a Energia	1.168,50	1.168,50	0,00	0,00
2213168	Município de Vendas Novas	61,00	61,00	0,00	0,00
2213169	Joaquim Joaquim Candeias, Lda	922,71	922,71	0,00	0,00
2213172	Worten	529,97	529,97	0,00	0,00
2213182	GT.XL-Gestão Total,Lda	0,00	525,00	0,00	525,00
2213185	Luís Manuel Guerra Mateus&Filhos,Lda	0,00	6.008,12	0,00	6.008,12
2213219	Vitor Manuel da Silva José	12.241,94	14.241,94	0,00	2.000,00
2213228	Maria Susete Galvão Varela	144,40	261,80	0,00	117,40
2213237	Silvestre & Guerreiro,Lda	127,65	127,65	0,00	0,00
2213251	Award Value	0,00	1.100,00	0,00	1.100,00
2213259	Vitaor M.M.Oliveira	1.146,05	1.362,95	0,00	216,90
2213263	Dalia de Jesus Candeias Braz Quartel	455,10	455,10	0,00	0,00
2213278	Codipor-Assoc.Portug.Ident.e Codif.Produutos	410,00	410,00	0,00	0,00
2213287	iMED	223,05	223,05	0,00	0,00
2213291	IFHI	0,00	5.849,54	0,00	5.849,54
2213297	Pinto & Filhos,SA	48,59	48,59	0,00	0,00
2213312	Entidade Reguladora da Saúde	712,50	712,50	0,00	0,00
2213314	Leroy Merlin	321,25	322,25	0,00	1,00
2213316	FireProof	855,98	855,98	0,00	0,00
2213320	BIGDEAL, Lda	0,00	2.035,00	0,00	2.035,00
2213328	PRAXAIR	1.745,94	4.298,42	0,00	2.552,48
2213330	GAMOSA	0,00	3.951,46	0,00	3.951,46
2213333	C2G-Sistemas Hospitalares,Lda	600,24	600,24	0,00	0,00
2213352	Zurich SA	7.008,10	7.008,10	0,00	0,00
2213358	Batista Gomes	159,97	159,97	0,00	0,00
2213365	Mestria Apurada	36.529,84	38.897,77	0,00	2.367,93
2213366	Albino José J. Pinto	933,67	933,67	0,00	0,00
2213368	Cofina Media SA	511,68	511,68	0,00	0,00
2213369	Maria José Alves Casas	5.941,38	6.646,33	0,00	704,95
2213376	Generali - Companhia de Seguros,SA	958,58	1.180,97	0,00	222,39
2213377	Sulserras,Lda	0,00	18,45	0,00	18,45
2213390	EIC- Formação,lda	2.548,95	5.331,21	0,00	2.782,26
2213396	A. J. Costa Lda	0,00	512,91	0,00	512,91

Conta	Descrição	Acumulado			
		Débito	Crédito	Saldo Débito	Saldo Crédito
2213410	Quadrimóvel, Lda	88,03	88,03	0,00	0,00
2213417	Centro de Medicina Laboratorial,Lda	16.474,64	20.314,61	0,00	3.839,97
2213437	AMBIPOMBAL, SA	1.288,65	1.288,65	0,00	0,00
2213445	kilomat,Lda	56,24	56,24	0,00	0,00
2213451	MULTINFOR, Equipamento e Manutenção Hosp., Lda	0,00	492,00	0,00	492,00
2213465	GRENKE Renting SA	2.048,78	2.244,40	0,00	195,62
2213479	Fernando Manuel Serudo Teodoro	200,00	200,00	0,00	0,00
2213481	DPM-Tratamento de Aguas e ar Ambiente,Lda	1.293,96	1.831,47	0,00	537,51
2213486	Designio Humano Lda	2.239,00	2.739,00	0,00	500,00
2213493	UBER, Lda	1.660,52	1.937,27	0,00	276,75
2213498	Mycloud	150,06	150,06	0,00	0,00
2213509	Fresenius	5.577,30	7.749,67	0,00	2.172,37
2213517	Repsol Portugal SA	3.489,63	3.723,00	0,00	233,37
2213523	António José Dimas Lúcio	7.644,16	8.183,86	0,00	539,70
2213529	Soluções Integradas Horeca	556,65	556,65	0,00	0,00
2213535	Eleclerc	414,83	414,83	0,00	0,00
2213536	Celestino Simões	0,00	57,75	0,00	57,75
2213537	O Mgalhas	83,65	83,65	0,00	0,00
2213563	Pingo Doce Montijo	245,66	245,66	0,00	0,00
2213565	Labocentro - Laboratório da Portela,SA	0,00	270,00	0,00	270,00
2213574	Forprint.pt	74,86	74,86	0,00	0,00
2213585	DEKRA Inspeções Portugal, SA	256,48	256,48	0,00	0,00
2213588	Facanha Pricipal, Lda	100,60	100,60	0,00	0,00
2213591	Veimonte, Com. Veiculos, Lda	906,04	906,04	0,00	0,00
2213593	LPP Combustiveis, Lda	19,02	19,02	0,00	0,00
2213594	Intermarché Montijo	50,01	50,01	0,00	0,00
2213598	Via Verde Portugal	54,17	54,17	0,00	0,00
2213604	Pinhalgrês- Materiais de Construção, Lda	253,31	253,31	0,00	0,00
2213618	Duarte Nuno Branco	52,50	52,50	0,00	0,00
2213621	Franklab	0,00	124,11	0,00	124,11
2213635	Meu Super Canha	2.060,51	2.060,51	0,00	0,00
2213638	YET Your Transactions, Lda	0,00	1.713,39	0,00	1.713,39
2213641	Ecotruck Travel	1.391,00	1.391,00	0,00	0,00
2213643	LABUTA COMPETENTE - UNIPESSOAL LDA	1.279,20	2.343,20	0,00	1.064,00
2213648	S4MED	91,18	91,18	0,00	0,00
2213649	Reciclifor, Lda	385,80	385,80	0,00	0,00
2213650	MILP, Lda	118,08	118,08	0,00	0,00
2213662	CanalCentro	166,57	166,57	0,00	0,00
2213667	FMR - Sociedade Unipessoal, Lda	0,00	123,00	0,00	123,00
2213668	Calorliz	0,00	283,27	0,00	283,27
2213674	António Fernando Verissimo Brinca	417,65	501,65	0,00	84,00
2213679	Protege II, Lda	0,00	467,40	0,00	467,40
2213680	HygiStar, Lda	218,50	218,50	0,00	0,00
2213681	Desentop	1.158,05	1.158,05	0,00	0,00
2213682	tek4life	30,40	30,40	0,00	0,00
2213687	AdrepaI, Lda Fortuna, artes e oficios	188,00	188,00	0,00	0,00
2213689	Beauty Luxe Distributios S.L.U.	149,60	149,60	0,00	0,00
2213691	Funnypink- Unipessoal lda	114,95	114,95	0,00	0,00
2213694	Drogaria Coquito	3,60	3,60	0,00	0,00
2213696	Interalentejo - Supermercados, Lda	40,00	40,00	0,00	0,00
2213697	TFUEL, Unipessoal, Lda	164,07	164,07	0,00	0,00
2213699	Modelo Continente Hipermercados, SA Vendas Novas	393,66	393,66	0,00	0,00
2213705	cegid	868,38	1.387,44	0,00	519,06
2213706	Vidrodel Sistemas Electronicos- Unipessoal: lda	104,45	104,45	0,00	0,00
2213707	GADGETMATICA, LDA	28,97	28,97	0,00	0,00
2213708	EXACLEAN	230,25	230,25	0,00	0,00
2213709	Mycareforce Serviços, Unipessoal, Lda	12.829,38	14.179,88	0,00	1.350,50

Balancete Geral

Resultados / 2025

(Valores em Euros)

Data: 23-03-2026

Página: 4 de 10

Conta	Descrição	Acumulado			
		Débito	Crédito	Saldo Débito	Saldo Crédito
2213710	Human First	14.017,50	28.322,50	0,00	14.305,00
2213711	Loja do Inseto	125,67	125,67	0,00	0,00
2213712	Florineve	103,35	103,35	0,00	0,00
2213713	CEPSA Pegões Velhos, Lda	65,00	65,00	0,00	0,00
2213714	Abastimor,Lda	108,84	108,84	0,00	0,00
2213715	Intituto Missionario Filhas	66,50	66,50	0,00	0,00
2213716	Consolata-Loja de Artigos	52,40	52,40	0,00	0,00
2213717	Pastelaria Catygel	6,65	6,65	0,00	0,00
2213718	P.A. Palmela, Lda	127,94	127,94	0,00	0,00
2213719	Happylife.Lda	22,45	22,45	0,00	0,00
2213720	Arablau Higiene Profissional	8.637,53	12.015,10	0,00	3.377,57
2213721	Centro Electronico	58,58	58,58	0,00	0,00
2213722	Linkparts, Lda	145,41	145,41	0,00	0,00
2213723	Vidreira Central do Montijo, Lda	24,60	24,60	0,00	0,00
2213724	Folia Envolvente, Lda	30,45	30,45	0,00	0,00
2213725	Loja de Graça	70,45	70,45	0,00	0,00
2213726	Crisalbi, LDA	88,33	88,33	0,00	0,00
2213728	Carlos P. Silva Unipessola, Lda	101,75	101,75	0,00	0,00
2213731	Iberdrola	38.003,23	45.354,27	0,00	7.351,04
2213732	PCDIG@	54,00	54,00	0,00	0,00
2213733	José Casimiro Amaral Sequeira	220,00	220,00	0,00	0,00
2213735	Pulsayvoy S. L.	65,00	65,00	0,00	0,00
2213740	Propensalternativa Unipessoal, Lda	23.554,83	23.534,28	20,55	0,00
2213741	americana	131,18	131,18	0,00	0,00
2213742	Iris Ferreira, Lda	3.289,50	3.289,50	0,00	0,00
2213744	iPerfumes	148,80	148,80	0,00	0,00
2213745	Arcaide Choice, Lda	340,82	340,82	0,00	0,00
2213746	Pharmacontinente - Saude e Higiene SA	44,00	44,00	0,00	0,00
2213747	SOBRISUL	722,91	722,91	0,00	0,00
2213748	Recheio Cash & Carry	102,68	102,68	0,00	0,00
2213749	Hiper Casa	50,25	50,25	0,00	0,00
2213750	Boino	1.918,80	1.918,80	0,00	0,00
2213751	PLAYHOUSE SHOPPING	84,66	84,66	0,00	0,00
2213752	Custódia A. G. Pereira	2.140,20	2.140,20	0,00	0,00
2213753	LXPragas	0,00	1.845,00	0,00	1.845,00
2213754	Seginus, Unipessoal	1.656,07	1.656,07	0,00	0,00
2213755	Loja Bamburrio - Pragmatic Gadget Unipessoal	334,97	334,97	0,00	0,00
2213756	Movixir Mobiliario de Escritorio	2.011,05	2.011,05	0,00	0,00
2213757	A. S. Pereira - Materiais de Construção	29,63	29,63	0,00	0,00
2213758	Carmo - Estruturas em Madeira	5.752,16	5.752,16	0,00	0,00
2213759	Caetano Motors	0,00	59.393,42	0,00	59.393,42
2214	Fornecedores - empresas associadas	119.887,33	158.476,54	0,00	38.589,21
2214405	Candor Renting de Equipamentos S. A.	59,50	59,50	0,00	0,00
2214406	Almas Industries	606,63	676,37	0,00	69,74
2214419	Primeira Hora-Editora e Comunicação Lda	393,60	393,60	0,00	0,00
2214421	Tranquilidade	1.494,13	1.494,14	0,00	0,01
2214423	GERIAZUR	561,99	1.076,45	0,00	514,46
2214427	Rajapack	48,34	48,34	0,00	0,00
2214429	TurnAround	6.215,05	28.201,45	0,00	21.986,40
2214441	Lidl & Cia Montijo Afonsoeiro	238,02	238,02	0,00	0,00
2214444	SfS, Gestão Consultadoria,SA	4.680,00	4.680,00	0,00	0,00
2214445	FILTAPOR	369,00	369,00	0,00	0,00
2214449	STOCKHOTEL	86,30	86,30	0,00	0,00
2214453	Magiacol	213,65	298,95	0,00	85,30
2214460	Bluepharma	0,00	87,80	0,00	87,80
2214463	Brito & Macdonald, Lda	6.444,50	6.444,50	0,00	0,00
2214464	Canya Café	225,20	225,20	0,00	0,00

Conta	Descrição	Acumulado			
		Débito	Crédito	Saldo Débito	Saldo Crédito
2214467	Atlas Azul Lda	20,00	20,00	0,00	0,00
2214481	Impresa Nacional - Casa da Moeda, SA	0,00	4,30	0,00	4,30
2214484	Tikela	386,52	386,52	0,00	0,00
2214489	Colaço & Medeiros, Lda	23,37	23,37	0,00	0,00
2214492	Rosinda José Coelho Almeida	6,30	6,30	0,00	0,00
2214499	Washington Monteiro, Unipessoal Lda	0,00	1.187,00	0,00	1.187,00
2214501	Mundo Catita, Lda	0,00	2.500,00	0,00	2.500,00
2214506	Castro Electronica	125,52	125,52	0,00	0,00
2214516	Instituto REgistos e Notariado	30,00	30,00	0,00	0,00
2214518	EfectoLed	268,97	268,97	0,00	0,00
2214524	O Azeiteiro	1.835,69	1.835,69	0,00	0,00
2214534	Fernanda Maria Varela Patarra Santos	12,50	12,50	0,00	0,00
2214536	AntiFofó, Lda	3.698,44	4.977,49	0,00	1.279,05
2214537	Vitoria - Seguros SA	29,46	29,46	0,00	0,00
2214540	Doctor Shop S.r.l	262,04	262,04	0,00	0,00
2214541	Stellantis & You Setubal	235,77	235,77	0,00	0,00
2214543	Leasys Portugal, SA	22.260,15	22.260,15	0,00	0,00
2214547	Senilife	504,50	504,50	0,00	0,00
2214548	Rubis Energia Portugal	51.921,51	58.687,12	0,00	6.765,61
2214554	Seguriportas, Lda	0,00	215,25	0,00	215,25
2214556	Comissão de Festas de Pegões de 2016	50,00	50,00	0,00	0,00
2214557	Coviran	193,71	193,71	0,00	0,00
2214562	Rainha das Chaves, Lda	106,20	106,20	0,00	0,00
2214563	PLANIMED PREMIUM,LDA	6.591,00	6.591,00	0,00	0,00
2214564	TWATT - Engenharia, Lda	3.075,00	3.075,00	0,00	0,00
2214565	Manuel João da Fonseca, Lda	1.918,80	5.276,70	0,00	3.357,90
2214566	Pauli Pascoal, Lda	50,00	50,00	0,00	0,00
2214567	JMS S.A.	1.656,81	2.140,20	0,00	483,39
2214568	Cartucho.pt	77,12	77,12	0,00	0,00
2214569	Oficina Didática	2.912,04	2.965,04	0,00	53,00
2216	Fornecedores - outras partes relacionadas	206.469,35	215.661,86	0,00	9.192,51
2216012	Lucia Alexandre Cardoso	484,50	484,50	0,00	0,00
2216031	Miguel David Natal	6.891,36	6.891,36	0,00	0,00
2216049	Druídesa	41.820,00	41.820,00	0,00	0,00
2216076	Patricia Henriques Ferreira	523,60	523,60	0,00	0,00
2216082	Andreia Isabel Ribeiro Pinto	0,00	2,50	0,00	2,50
2216089	Maria Gabriela Azevedo Nogueira	3.185,00	3.430,00	0,00	245,00
2216117	João Martins	6.834,00	7.242,00	0,00	408,00
2216129	Paula Alexandra S S Maroco	11.980,00	11.980,00	0,00	0,00
2216141	Mónica Isabel Gonçalves	8.810,58	9.569,80	0,00	759,22
2216150	Ana Sofia Rodrigues Isabel	3.648,00	3.996,00	0,00	348,00
2216191	Maria Elisa Salgueiro Santos	8.561,50	8.561,50	0,00	0,00
2216196	Dina de Jesus Pedro da Silva	17.074,04	18.409,04	0,00	1.335,00
2216197	Pedro Santos	8.607,00	8.607,00	0,00	0,00
2216198	Leonor Pereira da Silva	28.470,00	28.500,00	0,00	30,00
2216200	Teresa Filipa Oliveira Barroso	7.877,67	8.695,79	0,00	818,12
2216608	Filipe Alexandre Santos	9.829,50	10.968,50	0,00	1.139,00
2216612	Élia Alexandra Ferreira Apolinário	7.091,83	7.930,50	0,00	838,67
2216614	Dora Alexandra Monteiro Figueiredo	4.753,12	4.753,12	0,00	0,00
2216615	Iris Marisa de Andrade Ferreira	2.943,33	2.943,33	0,00	0,00
2216617	Ana Patricia Ramos Miranda	240,00	240,00	0,00	0,00
2216621	Paula Cristina Ribeiro Almeida	13.859,60	15.381,10	0,00	1.521,50
2216622	Rosalina Maria Pratas	539,00	539,00	0,00	0,00
2216623	Anita Silva Augusto	30,00	30,00	0,00	0,00
2216624	Antonio Sergio Quelhas	3.900,00	4.500,00	0,00	600,00
2216625	Carolina Lagoa Correia	7.937,72	9.085,22	0,00	1.147,50
2216626	Joana Margarida Costa da Fonseca	578,00	578,00	0,00	0,00

Balancete Geral

Resultados / 2025

(Valores em Euros)

Página: 6 de 10

Pedro Libano
C. Afonso

Data: 25-03-2026

Conta	Descrição	Acumulado			
		Débito	Crédito	Saldo Débito	Saldo Crédito
23	Pessoal	1.253.059,61	1.250.270,39	3.847,60	1.058,38
231	Remunerações a pagar	1.250.190,52	1.248.860,50	1.330,02	0,00
2312	Ao pessoal	1.250.190,52	1.248.860,50	1.330,02	0,00
232	Adiantamentos	1.979,89	0,00	1.979,89	0,00
2322	Ao pessoal	1.979,89	0,00	1.979,89	0,00
238	Outras operações	889,20	1.409,89	537,69	1.058,38
2382	Com o pessoal	537,69	0,00	537,69	0,00
2383	Sindicato	351,51	1.409,89	0,00	1.058,38
24	Estado e outros entes públicos	693.982,22	872.947,19	23.160,30	202.125,27
242	Retenção de impostos sobre rendimentos	99.225,01	112.178,67	9,69	12.963,35
2421	Sobre Rendimentos de Trabalho Dependente	70.484,61	79.854,00	0,00	9.369,39
2422	Sobre Rendimentos de Trabalho Independente	22.585,10	23.926,66	0,00	1.341,56
2428	Sobre Outros Rendimentos	9,69	0,00	9,69	0,00
2429	Sobre Outros Rendimentos-Penhora	6.145,61	8.398,01	0,00	2.252,40
243	Imposto sobre o valor acrescentado (IVA)	89.714,74	66.698,40	23.150,61	134,27
2432	IVA - Dedutível	11.106,09	11.106,09	0,00	0,00
24322	Relativo a Imobilizado	11.106,09	11.106,09	0,00	0,00
243224	Relativo a Imobilizado 23%	11.106,09	11.106,09	0,00	0,00
2433	IVA - Liquidado	12.913,85	13.028,56	0,00	114,71
24331	Relativo a Operacoes Gerais 5%	0,00	1,02	0,00	1,02
24333	Relativo a Operações Gerais Tx Red	0,51	0,51	0,00	0,00
24334	Relativo a Operções Gerais Tx Normal	12.913,34	13.027,03	0,00	113,69
2435	IVA - Apuramento	21.727,32	21.727,32	0,00	0,00
2436	IVA - A pagar	12.801,01	12.820,57	0,00	19,56
24361	Valores Apurados	12.801,01	12.820,57	0,00	19,56
2437	IVA - A recuperar	8.813,47	0,00	8.813,47	0,00
2438	IVA - Reembolsos pedidos	22.353,00	8.015,86	14.337,14	0,00
245	Contribuições para a Segurança Social	505.042,47	654.565,49	0,00	149.523,02
247	Outros	0,00	39.504,63	0,00	39.504,63
2471	Fundo de Compensação Trabalho	0,00	36.602,99	0,00	36.602,99
2472	Fundo Garantia Compensação Trabalho	0,00	2.901,64	0,00	2.901,64
25	Financiamentos obtidos	188.645,98	2.474.903,38	0,00	2.286.257,40
258	Outros financiadores	188.645,98	2.474.903,38	0,00	2.286.257,40
25802	CGD- Livrança	0,00	60.000,00	0,00	60.000,00
25804	CCAM - 2008	49.440,00	696.234,65	0,00	646.794,65
25807	CCAM	78.133,36	1.376.643,76	0,00	1.298.510,40
2581	Outros financiadores - Passivo Não Corrente	61.072,62	342.024,97	0,00	280.952,35
25810	CCAM- 56055733506	1.157,51	22.200,13	0,00	21.042,62
25811	CCAM-56055734075	10.656,38	204.592,69	0,00	193.936,31
25812	CGD- 2017	22.431,40	40.340,37	0,00	17.908,97
25817	CCAM- 56060313741	2.824,96	50.889,41	0,00	48.064,45
25818	CGD 2016	24.002,37	24.002,37	0,00	0,00
27	Outras contas a receber e a pagar	399.402,66	647.677,04	151.389,40	399.663,78
271	Fornecedores de investimentos	0,00	1.573,47	0,00	1.573,47
2711	Fornecedores de investimentos - contas gerais	0,00	1.573,47	0,00	1.573,47
2711013	TSR- Sistemas de Informação,Lda	0,00	1.573,47	0,00	1.573,47
272	Devedores e credores por acréscimos (periodização económica)	266.313,26	510.914,57	19.500,00	264.101,31
2721	Devedores por acréscimos de rendimentos	19.500,00	0,00	19.500,00	0,00
27211	Outras Receitas Diferidas	19.500,00	0,00	19.500,00	0,00
2722	Credores por acréscimos de gastos	246.813,26	510.914,57	0,00	264.101,31
27221	Remuneracoes a Liquidar	246.813,26	510.914,57	0,00	264.101,31
2782	Unilar	133.089,40	1.200,00	131.889,40	0,00
279	Perdas por imparidade acumuladas	0,00	133.989,00	0,00	133.989,00
28	Diferimentos	52.399,11	312.535,25	13.017,34	273.153,48
281	Gastos a reconhecer	24.339,65	11.322,31	13.017,34	0,00
282	Rendimentos a reconhecer	28.059,46	301.212,94	0,00	273.153,48
31	Compras	118.108,37	118.108,37	0,00	0,00

Conta	Descrição	Acumulado			
		Débito	Crédito	Saldo Débito	Saldo Crédito
312	Matérias-primas, subsidiárias e de consumo	118.108,37	118.108,37	0,00	0,00
3121	Materias Primas	118.108,37	118.108,37	0,00	0,00
31211	Generos Alimentares	17.378,76	17.378,76	0,00	0,00
31212	Produtos Higiene e Limpeza	35.456,67	35.456,67	0,00	0,00
31213	Material Clinico	16.262,47	16.262,47	0,00	0,00
31214	Descartáveis - Utentes	49.010,47	49.010,47	0,00	0,00
33	Matérias-primas, subsidiárias e de consumo	138.601,76	117.960,19	20.641,57	0,00
331	Matérias-primas	17.378,76	17.378,76	0,00	0,00
3311	Generos Alimentares	17.378,76	17.378,76	0,00	0,00
332	Matérias subsidiárias	121.223,00	100.581,43	20.641,57	0,00
3321	Material Clinico	19.159,58	16.114,29	3.045,29	0,00
3322	Descartáveis	60.498,49	49.010,47	11.488,02	0,00
3323	Outro Material	41.564,93	35.456,67	6.108,26	0,00
41	Investimentos financeiros	16.296,65	0,00	16.296,65	0,00
415	Outros investimentos financeiros	16.296,65	0,00	16.296,65	0,00
4157	Fundo Compensação	16.296,65	0,00	16.296,65	0,00
43	Activos fixos tangíveis	9.101.714,31	4.365.453,64	9.049.311,05	4.313.050,38
433	Outros activos fixos tangíveis	9.101.714,31	4.365.453,64	9.049.311,05	4.313.050,38
4331	Terrenos e recursos naturais	167.116,28	0,00	167.116,28	0,00
4332	Edifícios e outras construções	7.203.929,38	0,00	7.203.929,38	0,00
4333	Equipamento básico	1.122.191,17	0,00	1.122.191,17	0,00
4334	Equipamento de transporte	241.234,58	26.201,63	215.032,95	0,00
43341	Veiculos Ligeiros	241.234,58	26.201,63	215.032,95	0,00
4337	Outros activos fixos tangíveis	341.041,27	0,00	341.041,27	0,00
4338	Depreciações acumuladas	26.201,63	4.339.252,01	0,00	4.313.050,38
43382	Edifícios e Outras Construcoes	0,00	2.692.681,40	0,00	2.692.681,40
433821	Edifícios	0,00	2.692.681,40	0,00	2.692.681,40
43383	Equipamento Basico	0,00	979.382,31	0,00	979.382,31
433831	Equipamento de Alojamento de Utentes	0,00	910.339,93	0,00	910.339,93
433832	Equipamento Médico-hospitalar e de Reeducacao	0,00	458,20	0,00	458,20
433839	Outro	0,00	68.584,18	0,00	68.584,18
43384	Equipamento de Transporte	26.201,63	195.523,49	0,00	169.321,86
433841	Veiculos Ligeiros	26.201,63	133.360,89	0,00	107.159,26
433842	Veiculos Mistos	0,00	62.162,60	0,00	62.162,60
43385	Ferramentas e Utensilios	0,00	5.263,62	0,00	5.263,62
433859	Outras	0,00	5.263,62	0,00	5.263,62
43386	Equipamento Administrativo	0,00	192.340,31	0,00	192.340,31
433861	Mobiliario e Utensilios Administrativos	0,00	10.105,46	0,00	10.105,46
433864	Equipamento Informatico	0,00	56.888,24	0,00	56.888,24
433865	Equipamento Diverso	0,00	114.358,13	0,00	114.358,13
433869	Outros	0,00	10.988,48	0,00	10.988,48
43389	Outras Imobilizacoes Corporeas	0,00	274.060,88	0,00	274.060,88
55	Reservas	0,00	1.507.615,25	0,00	1.507.615,25
552	Outras reservas	0,00	1.507.615,25	0,00	1.507.615,25
56	Resultados transitados	1.626.171,80	185.603,67	1.440.568,13	0,00
59	Outras variações nos fundos patrimoniais	66.952,65	1.445.878,63	0,00	1.378.925,98
593	Subsidios	66.952,65	1.445.762,35	0,00	1.378.809,70
59311	PIDDAC	22.243,38	644.722,52	0,00	622.479,14
59312	Outros	14.637,27	102.889,56	0,00	88.252,29
59313	DGAL Direcção Geral das Autarquias Locais	1.397,28	33.462,88	0,00	32.065,60
59314	A.R.S.L.V.T.	12.221,35	476.688,07	0,00	464.466,72
59316	IFAP-" Espaço Recreativo S. Sebastião"	2.748,68	104.459,59	0,00	101.710,91
59318	Lisboa 2020	12.285,15	22.079,97	0,00	9.794,82
59319	Câmara Municipal do Montijo	1.419,54	61.459,76	0,00	60.040,22
594	Doações	0,00	116,28	0,00	116,28
61	Custo das mercadorias vendidas e das matérias consumidas	118.108,37	118.108,37	0,00	0,00
612	Matérias-primas, subsidiárias e de consumo	17.378,76	17.378,76	0,00	0,00

Conta	Descrição	Acumulado			
		Débito	Crédito	Saldo Débito	Saldo Crédito
61211	Generos Alimentares	17.378,76	17.378,76	0,00	0,00
614	Materiais de consumo	100.729,61	100.729,61	0,00	0,00
6144	Subsidiarias e de Consumo	100.729,61	100.729,61	0,00	0,00
61441	Material Clínico	16.262,47	16.262,47	0,00	0,00
61442	Descartáveis	49.010,47	49.010,47	0,00	0,00
61443	Outro Material	35.456,67	35.456,67	0,00	0,00
62	Fornecimentos e serviços externos	1.033.232,15	1.033.232,15	0,00	0,00
622	Serviços especializados	675.106,49	675.106,49	0,00	0,00
6221	Trabalhos especializados	460.036,47	460.036,47	0,00	0,00
6222	Publicidade e propaganda	990,15	990,15	0,00	0,00
6224	Honorários	182.095,16	182.095,16	0,00	0,00
6225	Comissões	7.683,79	7.683,79	0,00	0,00
6226	Conservação e reparação	24.300,92	24.300,92	0,00	0,00
623	Materiais	63.188,78	63.188,78	0,00	0,00
6231	Ferramentas e utensílios de desgaste rápido	29.900,90	29.900,90	0,00	0,00
6232	Livros e documentação técnica	150,48	150,48	0,00	0,00
6233	Material de escritório	5.213,42	5.213,42	0,00	0,00
6234	Artigos para oferta	200,00	200,00	0,00	0,00
6238	Outros - Medicamentos UCCI	27.723,98	27.723,98	0,00	0,00
624	Energia e fluidos	224.374,38	224.374,38	0,00	0,00
6241	Electricidade	121.700,78	121.700,78	0,00	0,00
6242	Combustíveis	5.181,75	5.181,75	0,00	0,00
6243	Água	42.560,16	42.560,16	0,00	0,00
6248	Outros Fluidos	54.931,69	54.931,69	0,00	0,00
625	Deslocações, estadas e transportes	132,52	132,52	0,00	0,00
6251	Deslocações e estadas	132,52	132,52	0,00	0,00
626	Serviços diversos	70.429,98	70.429,98	0,00	0,00
6261	Rendas e alugueres	28.051,89	28.051,89	0,00	0,00
6262	Comunicação	10.104,77	10.104,77	0,00	0,00
6263	Seguros	18.729,09	18.729,09	0,00	0,00
6267	Limpeza, higiene e conforto	215,71	215,71	0,00	0,00
6268	Outros serviços- Utentes	13.106,27	13.106,27	0,00	0,00
6269	Outros	222,25	222,25	0,00	0,00
63	Gastos com o Pessoal	2.247.418,56	2.247.418,56	0,00	0,00
632	Remunerações do pessoal	1.794.610,27	1.794.610,27	0,00	0,00
6321	Remunerações Certas	1.469.898,12	1.469.898,12	0,00	0,00
6323	Horas Extraordinarias	24.164,29	24.164,29	0,00	0,00
6324	Subsidios de Alimentacao	121.854,00	121.854,00	0,00	0,00
6325	Abono para Falhas	26.452,92	26.452,92	0,00	0,00
6326	Remunerações Adicionais	152.240,94	152.240,94	0,00	0,00
633	Benefícios pós-emprego	4.900,00	4.900,00	0,00	0,00
6332	Outros benefícios	4.900,00	4.900,00	0,00	0,00
634	Indemnizações	9.475,13	9.475,13	0,00	0,00
635	Encargos sobre remunerações	374.300,27	374.300,27	0,00	0,00
6351	Segurança Social	374.300,27	374.300,27	0,00	0,00
636	Seguros de acidentes no trabalho e doenças profiss	61.350,63	61.350,63	0,00	0,00
638	Outros gastos com o pessoal	2.782,26	2.782,26	0,00	0,00
6388	Formacao Profissional	2.782,26	2.782,26	0,00	0,00
64	Gastos de depreciação e de amortização	184.391,91	184.391,91	0,00	0,00
642	Activos fixos tangiveis	184.391,91	184.391,91	0,00	0,00
6421	Edifícios e Outras Construcoes	142.474,50	142.474,50	0,00	0,00
64211	Edifícios	142.474,50	142.474,50	0,00	0,00
6423	Equipamento Basico	4.994,71	4.994,71	0,00	0,00
64231	Equipamento de Alojamento de Utentes	4.994,71	4.994,71	0,00	0,00
6424	Equipamento de Transporte	21.567,41	21.567,41	0,00	0,00
64241	Veiculos Ligeiros	21.567,41	21.567,41	0,00	0,00
6425	Ferramentas e Utensilios	123,85	123,85	0,00	0,00

Balancete Geral

Resultados / 2025

(Valores em Euros)

Data: 23-03-2026

Página: 9 de 10

Conta	Descrição	Acumulado			
		Débito	Crédito	Saldo Débito	Saldo Crédito
64259	Outros	123,85	123,85	0,00	0,00
6426	Equipamento Administrativo	401,94	401,94	0,00	0,00
64265	Equipamento Diverso	333,22	333,22	0,00	0,00
64269	Outros	68,72	68,72	0,00	0,00
6429	Outras Imobilizacoes Corporeas	14.829,50	14.829,50	0,00	0,00
68	Outros gastos	9.908,26	9.908,26	0,00	0,00
681	Impostos	3.367,74	3.367,74	0,00	0,00
6811	Impostos directos	3.367,74	3.367,74	0,00	0,00
688	Outros	6.540,52	6.540,52	0,00	0,00
6881	Correcções relativas a períodos anteriores	1.016,80	1.016,80	0,00	0,00
6882	Donativos	1.050,00	1.050,00	0,00	0,00
6883	Quotizações	4.462,50	4.462,50	0,00	0,00
6888	Outros não especificados	11,22	11,22	0,00	0,00
69	Gastos de financiamento	109.152,95	109.152,95	0,00	0,00
691	Juros suportados	109.136,87	109.136,87	0,00	0,00
6911	Juros de financiamentos obtidos	98.886,35	98.886,35	0,00	0,00
6918	Outros juros	10.250,52	10.250,52	0,00	0,00
698	Outros gastos de financiamento	16,08	16,08	0,00	0,00
6988	Outros	16,08	16,08	0,00	0,00
71	Vendas	9.000,00	9.000,00	0,00	0,00
711	Mercadorias	9.000,00	9.000,00	0,00	0,00
7113	Vendas 0%	9.000,00	9.000,00	0,00	0,00
72	Prestações de serviços	2.886.118,84	2.886.118,84	0,00	0,00
721	Quotas dos utilizadores, Matrículas e Mensalidades de Utente	2.799.844,57	2.799.844,57	0,00	0,00
7211	Infância e Juventude	36.707,09	36.707,09	0,00	0,00
72115	Sala de Estudo	36.707,09	36.707,09	0,00	0,00
721151	Mensalidade	9.725,15	9.725,15	0,00	0,00
721153	Protocolo CATL	26.981,94	26.981,94	0,00	0,00
7213	Invalidez e Reabilitacao	1.062.160,51	1.062.160,51	0,00	0,00
72131	UCCI- Apoio Social	526.539,32	526.539,32	0,00	0,00
72132	UCCI- Diaria Internamento	457.888,60	457.888,60	0,00	0,00
72133	UCCI- Fraldas	18.635,57	18.635,57	0,00	0,00
72135	UCCI - Remuneração Adicional	31.572,12	31.572,12	0,00	0,00
72136	UCCI-Remuneração adicional	27.524,90	27.524,90	0,00	0,00
7214	Terceira Idade	1.697.452,16	1.697.452,16	0,00	0,00
72141	Lares	1.515.699,86	1.515.699,86	0,00	0,00
721411	Mensalidade	784.175,65	784.175,65	0,00	0,00
721412	Comparticipação Familiar	141.258,84	141.258,84	0,00	0,00
721414	Outros Serviços	29.717,30	29.717,30	0,00	0,00
721415	Protocolo ERPI	560.548,07	560.548,07	0,00	0,00
72142	Centros de Dia	16.914,48	16.914,48	0,00	0,00
721421	Mensalidade	1.307,28	1.307,28	0,00	0,00
721425	Protocolo CD	15.607,20	15.607,20	0,00	0,00
72143	Apoio Domiciliario	164.837,82	164.837,82	0,00	0,00
721431	Higiene Habitacional	1.029,66	1.029,66	0,00	0,00
721432	Serviços	2.032,90	2.032,90	0,00	0,00
721433	Alimentação	9.358,16	9.358,16	0,00	0,00
721434	Tratamento Roupa	901,12	901,12	0,00	0,00
721435	Higiene Pessoal	3.349,19	3.349,19	0,00	0,00
721436	Protocolo SAD	148.166,79	148.166,79	0,00	0,00
7215	Outras Prestações de Serviços	3.524,81	3.524,81	0,00	0,00
721511	Prestação Serviços - Taxa Reduzida	8,55	8,55	0,00	0,00
721513	Prestação de Serviços - Taxa Normal	3.516,26	3.516,26	0,00	0,00
722	Quotizações e jóias	3.603,36	3.603,36	0,00	0,00
725	Serviços secundários	82.670,91	82.670,91	0,00	0,00
72511	Consulta Clínica Geral	3,89	3,89	0,00	0,00
72512	Enfermagem	92,00	92,00	0,00	0,00

Balancete Geral

Resultados / 2025

(Valores em Euros)

Data: 23-03-2026

Página: 10 de 10

Conta	Descrição	Acumulado			
		Débito	Crédito	Saldo Débito	Saldo Crédito
72519	Cedência Farmácia	62.059,46	62.059,46	0,00	0,00
72520	Fisioterapia	18.109,00	18.109,00	0,00	0,00
72522	Paineis	2.406,56	2.406,56	0,00	0,00
75	Subsídios, doações e legados à exploração	81.051,00	81.051,00	0,00	0,00
753	Doações e heranças	81.051,00	81.051,00	0,00	0,00
7531	Donativos	81.051,00	81.051,00	0,00	0,00
78	Outros rendimentos	380.389,45	380.389,45	0,00	0,00
787	Rendimentos e ganhos em investimentos não financei	24.365,12	24.365,12	0,00	0,00
7873	Rendas e outros rendimentos em propriedades de inv	24.365,12	24.365,12	0,00	0,00
788	Outros	356.024,33	356.024,33	0,00	0,00
7881	Correcções relativas a períodos anteriores	115.994,50	115.994,50	0,00	0,00
7883	Imputação de subsídios para investimentos	194.499,47	194.499,47	0,00	0,00
78831	Outros Subsídios para Investimento	22.243,38	22.243,38	0,00	0,00
78832	Outros Subsídios para Investimento	29.607,30	29.607,30	0,00	0,00
78837	Lisboa 2020	12.285,15	12.285,15	0,00	0,00
78838	Câmara Municipal do Montijo	130.363,64	130.363,64	0,00	0,00
7888	Outros não especificados	45.530,36	45.530,36	0,00	0,00
81	Resultado líquido do período	3.517.252,29	3.596.909,16	0,00	79.656,87
811	Resultado antes de impostos	3.331.648,62	3.331.648,62	0,00	0,00
818	Resultado líquido	185.603,67	265.260,54	0,00	79.656,87
	Totais	33.107.387,31	33.107.387,31	11.293.964,98	11.293.964,98
	SaldoGeral				

Conta	Descrição	ERPI	Centro Dia	SAD	CATL	Cuidados Continuados	ERPI Privada	Outras Atividades	TOTAL
61	Custo das mercadorias vendidas e das matérias consumidas	46.790,33 €	439,11 €	2.721,22 €	- €	49.213,37 €	7.280,99 €	1.456,41 €	107.901,43 €
612	Matérias-primas, subsidiárias e de consumo	7.645,26 €	86,37 €	604,74 €	- €	6.952,82 €	863,83 €	1.225,74 €	17.378,76 €
61211	Generos Alimentares	7.645,26 €	86,37 €	604,74 €	- €	6.952,82 €	863,83 €	1.225,74 €	17.378,76 €
614	Matérias de consumo	39.145,07 €	352,74 €	2.116,48 €	- €	42.260,55 €	6.417,16 €	230,67 €	90.522,67 €
6144	Subsidiárias e de Consumo	39.145,07 €	352,74 €	2.116,48 €	- €	42.260,55 €	6.417,16 €	230,67 €	90.522,67 €
61441	Material Clínico	1.514,07 €	- €	- €	- €	10.721,93 €	2.279,54 €	148,18 €	14.663,72 €
61442	Descartáveis	21.865,91 €	- €	- €	- €	22.021,15 €	963,24 €	- €	44.850,30 €
61443	Outro Material	15.765,09 €	352,74 €	2.116,48 €	- €	9.517,47 €	3.174,38 €	82,49 €	31.008,65 €
62	Fornecimentos e serviços externos	443.607,52 €	6.989,93 €	28.935,18 €	2.834,45 €	310.221,85 €	59.831,64 €	117.984,44 €	970.405,01 €
622	Serviços especializados	325.482,67 €	3.015,69 €	21.401,65 €	354,24 €	222.243,53 €	36.391,96 €	46.935,29 €	655.825,03 €
6221	Trabalhos especializados	256.218,71 €	3.015,69 €	21.401,65 €	354,24 €	116.390,42 €	29.790,46 €	13.583,84 €	440.755,01 €
6222	Publicidade e propaganda	- €	- €	- €	- €	- €	- €	990,15 €	990,15 €
6224	Honorários	56.386,91 €	- €	- €	- €	105.576,75 €	6.601,50 €	13.530,00 €	182.095,16 €
6225	Comissões	7.407,43 €	- €	- €	- €	276,36 €	- €	- €	7.683,79 €
6226	Conservação e reparação	5.469,62 €	- €	- €	- €	- €	- €	18.831,30 €	24.300,92 €
623	Matérias	18.169,60 €	31,99 €	271,80 €	286,27 €	33.388,27 €	111,85 €	10.929,00 €	63.188,78 €
6231	Ferramentas e utensílios de desgaste rápido	15.172,84 €	- €	- €	46,42 €	5.387,91 €	- €	9.293,73 €	29.900,90 €
6232	Livros e documentação técnica	146,18 €	- €	- €	- €	- €	- €	4,30 €	150,48 €
6233	Material de escritório	2.650,58 €	31,99 €	271,80 €	239,85 €	276,38 €	111,85 €	1.630,97 €	5.213,42 €
6234	Artigos para oferta	200,00 €	- €	- €	- €	- €	- €	- €	200,00 €
6238	Outros - Medicamentos UCCI	- €	- €	- €	- €	27.723,98 €	- €	- €	27.723,98 €
624	Energia e fluidos	77.988,99 €	3.073,81 €	4.316,64 €	303,88 €	51.853,50 €	15.728,69 €	31.144,08 €	184.409,59 €
6241	Electricidade	34.451,50 €	900,79 €	900,79 €	95,23 €	37.833,61 €	7.206,40 €	22.469,06 €	103.857,38 €
6242	Combustíveis	1.893,21 €	352,22 €	1.898,88 €	- €	- €	- €	1.037,44 €	5.181,75 €
6243	Água	13.622,91 €	317,52 €	267,11 €	208,65 €	10.417,47 €	2.136,85 €	5.768,26 €	32.738,77 €
6248	Outros Fluidos	28.021,37 €	1.503,28 €	1.249,86 €	- €	3.602,42 €	6.385,44 €	1.869,32 €	42.631,69 €
625	Deslocações, estadas e transportes	132,52 €	- €	- €	- €	- €	- €	- €	132,52 €


Fedro Ribeiro
Luís
AB

Conta	Descrição	ERPI		Centro Dia		SAD		CATL		Cuidados Continuados		ERPI Privada		Outras Atividades		TOTAL
		9002	9003	9010	9016	9012	9024	9024	9024	9024	9024	9024	9024	9024		
6251	Deslocações e estadas	132,52 €	- €	- €	- €	- €	- €	- €	- €	- €	- €	- €	- €	- €	- €	132,52 €
626	Serviços diversos	21.833,74 €	868,44 €	2.945,09 €	1.890,06 €	2.736,55 €	7.599,14 €	28.976,07 €	66.849,09 €	28.976,07 €	66.849,09 €	28.976,07 €	66.849,09 €	28.976,07 €	66.849,09 €	
6261	Rendas e alugueres	4.591,74 €	- €	- €	- €	- €	- €	23.460,15 €	28.051,89 €	23.460,15 €	28.051,89 €	23.460,15 €	28.051,89 €	23.460,15 €	28.051,89 €	
6262	Comunicação	2.021,76 €	100,86 €	856,19 €	767,76 €	856,19 €	351,69 €	5.137,52 €	10.091,97 €	5.137,52 €	10.091,97 €	5.137,52 €	10.091,97 €	5.137,52 €	10.091,97 €	
6263	Seguros	8.438,75 €	767,58 €	2.088,90 €	1.122,30 €	1.880,36 €	501,01 €	378,40 €	15.177,30 €	378,40 €	15.177,30 €	378,40 €	15.177,30 €	378,40 €	15.177,30 €	
6267	Limpeza, higiene e conforto	215,71 €	- €	- €	- €	- €	- €	- €	215,71 €	- €	215,71 €	- €	215,71 €	- €	215,71 €	
6268	Outros serviços- Utentes	6.359,83 €	- €	- €	- €	- €	- €	- €	13.106,27 €	- €	13.106,27 €	- €	13.106,27 €	- €	13.106,27 €	
6269	Outros	205,95 €	- €	- €	- €	- €	- €	- €	205,95 €	- €	205,95 €	- €	205,95 €	- €	205,95 €	
63	Gastos com o Pessoal	908.634,92 €	30.895,12 €	128.035,52 €	37.584,02 €	471.956,50 €	77.944,98 €	215.181,13 €	1.870.232,19 €	215.181,13 €	1.870.232,19 €	215.181,13 €	1.870.232,19 €	215.181,13 €	1.870.232,19 €	
632	Remunerações do pessoal	726.625,15 €	25.267,29 €	104.706,22 €	30.730,99 €	355.214,64 €	73.171,16 €	170.101,97 €	1.485.817,42 €	170.101,97 €	1.485.817,42 €	170.101,97 €	1.485.817,42 €	170.101,97 €	1.485.817,42 €	
6321	Remunerações Certas	634.383,52 €	20.248,45 €	97.305,78 €	23.398,24 €	295.117,77 €	60.428,33 €	145.897,18 €	1.276.779,27 €	145.897,18 €	1.276.779,27 €	145.897,18 €	1.276.779,27 €	145.897,18 €	1.276.779,27 €	
6323	Horas Extraordinarias	8.491,15 €	513,72 €	1.043,38 €	1.092,04 €	7.599,41 €	1.919,08 €	3.505,51 €	24.164,29 €	3.505,51 €	24.164,29 €	3.505,51 €	24.164,29 €	3.505,51 €	24.164,29 €	
6324	Subsidios de Alimentacao	844,88 €	50,34 €	83,10 €	11,70 €	1.776,06 €	135,74 €	3.278,18 €	6.180,00 €	3.278,18 €	6.180,00 €	3.278,18 €	6.180,00 €	3.278,18 €	6.180,00 €	
6325	Abono para Falhas	18.818,64 €	856,21 €	2.029,03 €	1.124,03 €	1.428,40 €	976,02 €	1.220,59 €	26.452,92 €	1.220,59 €	26.452,92 €	1.220,59 €	26.452,92 €	1.220,59 €	26.452,92 €	
6326	Remunerações Adicionais	64.086,96 €	3.598,57 €	4.244,93 €	5.104,98 €	49.293,00 €	9.711,99 €	16.200,51 €	152.240,94 €	16.200,51 €	152.240,94 €	16.200,51 €	152.240,94 €	16.200,51 €	152.240,94 €	
633	Benefícios pós-emprego	4.728,18 €	- €	- €	- €	- €	- €	- €	4.728,18 €	- €	4.728,18 €	- €	4.728,18 €	- €	4.728,18 €	
6332	Outros benefícios	4.728,18 €	- €	- €	- €	- €	- €	- €	4.728,18 €	- €	4.728,18 €	- €	4.728,18 €	- €	4.728,18 €	
634	Indemnizações	1.318,76 €	3,60 €	1,07 €	2,53 €	196,70 €	38,14 €	7.914,33 €	9.475,13 €	7.914,33 €	9.475,13 €	7.914,33 €	9.475,13 €	7.914,33 €	9.475,13 €	
635	Encargos sobre remunerações	146.905,11 €	5.624,23 €	23.328,23 €	6.850,50 €	95.996,43 €	4.735,68 €	37.164,83 €	320.605,01 €	37.164,83 €	320.605,01 €	37.164,83 €	320.605,01 €	37.164,83 €	320.605,01 €	
6351	Segurança Social	146.905,11 €	5.624,23 €	23.328,23 €	6.850,50 €	95.996,43 €	4.735,68 €	37.164,83 €	320.605,01 €	37.164,83 €	320.605,01 €	37.164,83 €	320.605,01 €	37.164,83 €	320.605,01 €	
636	Seguros de acidentes no trabalho e doenças profiss	27.202,88 €	- €	- €	- €	19.621,31 €	- €	- €	46.824,19 €	- €	46.824,19 €	- €	46.824,19 €	- €	46.824,19 €	
638	Outros gastos com o pessoal	1.854,84 €	- €	- €	- €	927,42 €	- €	- €	2.782,26 €	- €	2.782,26 €	- €	2.782,26 €	- €	2.782,26 €	
6388	Formacao Profissional	1.854,84 €	- €	- €	- €	927,42 €	- €	- €	2.782,26 €	- €	2.782,26 €	- €	2.782,26 €	- €	2.782,26 €	
64	Gastos de depreciação e de amortização	79.093,75 €	12.071,83 €	9.495,58 €	- €	45.760,00 €	- €	37.970,75 €	184.391,91 €	37.970,75 €	184.391,91 €	37.970,75 €	184.391,91 €	37.970,75 €	184.391,91 €	
642	Activos fixos tangíveis	79.093,75 €	12.071,83 €	9.495,58 €	- €	45.760,00 €	- €	37.970,75 €	184.391,91 €	37.970,75 €	184.391,91 €	37.970,75 €	184.391,91 €	37.970,75 €	184.391,91 €	
6421	Edifícios e Outras Construcoes	78.934,57 €	- €	- €	- €	26.038,12 €	- €	37.501,81 €	142.474,50 €	37.501,81 €	142.474,50 €	37.501,81 €	142.474,50 €	37.501,81 €	142.474,50 €	
64211	Edifícios	78.934,57 €	- €	- €	- €	26.038,12 €	- €	37.501,81 €	142.474,50 €	37.501,81 €	142.474,50 €	37.501,81 €	142.474,50 €	37.501,81 €	142.474,50 €	
6423	Equipamento Basico	35,33 €	- €	- €	- €	4.932,38 €	- €	27,00 €	4.994,71 €	27,00 €	4.994,71 €	27,00 €	4.994,71 €	27,00 €	4.994,71 €	
64231	Equipamento de Alojamento de Utentes	35,33 €	- €	- €	- €	4.932,38 €	- €	27,00 €	4.994,71 €	27,00 €	4.994,71 €	27,00 €	4.994,71 €	27,00 €	4.994,71 €	
6424	Equipamento de Transporte	- €	12.071,83 €	9.495,58 €	- €	- €	- €	- €	21.567,41 €	- €	21.567,41 €	- €	21.567,41 €	- €	21.567,41 €	

Luís Carlos Pedro Ribeiro

Contas 2025

Conta	Descrição	ERPI		Centro Dia		SAD		CATL		Cuidados Continuados		ERPI Privada		Outras Atividades		TOTAL
		9002	9003	9010	9016	9012	9024	Outras Atividades	TOTAL							
64241	Veiculos Ligeiros	- €	12.071,83 €	9.495,58 €	- €	- €	- €	- €	- €	- €	- €	- €	- €	- €	- €	21.567,41 €
6425	Ferramentas e Utensilios	123,85 €	- €	- €	- €	- €	- €	- €	- €	- €	- €	- €	- €	- €	- €	123,85 €
64259	Outros	123,85 €	- €	- €	- €	- €	- €	- €	- €	- €	- €	- €	- €	- €	- €	123,85 €
6426	Equipamento Administrativo	- €	- €	- €	- €	- €	- €	- €	- €	- €	- €	- €	- €	- €	- €	401,94 €
64265	Equipamento Diverso	- €	- €	- €	- €	- €	- €	- €	- €	- €	- €	- €	- €	- €	- €	333,22 €
64269	Outros	- €	- €	- €	- €	- €	- €	- €	- €	- €	- €	- €	- €	- €	- €	68,72 €
6429	Outras Imobilizacoes Corporeas	- €	- €	- €	- €	- €	- €	- €	- €	14.789,50 €	- €	- €	- €	- €	- €	14.829,50 €
68	Outros gastos	4.958,03 €	- €	- €	- €	- €	- €	- €	- €	3.711,43 €	- €	- €	- €	- €	1.238,80 €	9.908,26 €
681	Impostos	2.868,81 €	- €	- €	- €	- €	- €	- €	- €	498,93 €	- €	- €	- €	- €	- €	3.367,74 €
6811	Impostos directos	2.868,81 €	- €	- €	- €	- €	- €	- €	- €	498,93 €	- €	- €	- €	- €	- €	3.367,74 €
688	Outros	2.089,22 €	- €	- €	- €	- €	- €	- €	- €	3.212,50 €	- €	- €	- €	- €	- €	6.540,52 €
6881	Correcções relativas a períodos anteriores	358,00 €	- €	- €	- €	- €	- €	- €	- €	- €	- €	- €	- €	- €	- €	1.016,80 €
6882	Donativos	1.000,00 €	- €	- €	- €	- €	- €	- €	- €	- €	- €	- €	- €	- €	- €	1.050,00 €
6883	Quotizações	720,00 €	- €	- €	- €	- €	- €	- €	- €	3.212,50 €	- €	- €	- €	- €	- €	4.462,50 €
6888	Outros não especificados	11,22 €	- €	- €	- €	- €	- €	- €	- €	- €	- €	- €	- €	- €	- €	11,22 €
69	Gastos de financiamento	96.432,17 €	7.729,65 €	2.905,20 €	- €	- €	- €	- €	- €	2.085,93 €	- €	- €	- €	- €	- €	109.152,95 €
691	Juros suportados	96.416,09 €	7.729,65 €	2.905,20 €	- €	- €	- €	- €	- €	2.085,93 €	- €	- €	- €	- €	- €	109.136,87 €
6911	Juros de financiamentos obtidos	86.192,52 €	7.729,65 €	2.905,20 €	- €	- €	- €	- €	- €	2.058,98 €	- €	- €	- €	- €	- €	98.886,35 €
6918	Outros juros	10.223,57 €	- €	- €	- €	- €	- €	- €	- €	26,95 €	- €	- €	- €	- €	- €	10.250,52 €
698	Outros gastos de financiamento	16,08 €	- €	- €	- €	- €	- €	- €	- €	- €	- €	- €	- €	- €	- €	16,08 €
6988	Outros	16,08 €	- €	- €	- €	- €	- €	- €	- €	- €	- €	- €	- €	- €	- €	16,08 €
71	Vendas	- €	9.000,00 €	- €	- €	- €	- €	- €	- €	- €	- €	- €	- €	- €	- €	9.000,00 €
711	Mercadorias	- €	9.000,00 €	- €	- €	- €	- €	- €	- €	- €	- €	- €	- €	- €	- €	9.000,00 €
7113	Vendas 0%	- €	9.000,00 €	- €	- €	- €	- €	- €	- €	- €	- €	- €	- €	- €	- €	9.000,00 €
72	Prestações de serviços	1.232.365,48 €	16.914,48 €	164.197,78 €	30.741,55 €	1.052.933,28 €	151.625,17 €	218.234,38 €	2.867.012,12 €	- €	- €	- €	- €	- €	- €	- €
721	Quotas dos utilizadores, Matrículas e Mensalidades de Utentes	1.232.365,48 €	16.914,48 €	164.197,78 €	30.741,55 €	1.052.933,28 €	151.625,17 €	218.234,38 €	2.867.012,12 €	- €	- €	- €	- €	- €	- €	- €
7211	Infancia e Juventude	- €	- €	- €	- €	- €	- €	- €	- €	- €	- €	- €	- €	- €	- €	36.640,92 €
72115	Sala de Estudo	- €	- €	- €	- €	- €	- €	- €	- €	- €	- €	- €	- €	- €	- €	36.640,92 €
721151	Mensalidade	- €	- €	- €	- €	- €	- €	- €	- €	- €	- €	- €	- €	- €	- €	9.658,98 €



 Pedro Ribeiro

Contas 2025

Conta	Descrição	ERPI		Centro Dia		SAD		CATL		Cuidados Continuados		ERPI Privada		Outras Atividades		TOTAL
		9002	9003	9010	9016	9012	9024									
721153	Protocolo CATL	- €	- €	- €	26.981,94 €	- €	- €	- €	- €	- €	- €	- €	- €	- €	- €	26.981,94 €
7213	Invalidez e Reabilitação	- €	- €	- €	- €	- €	- €	1.052.933,28 €	- €	1.420,11 €	- €	- €	1.420,11 €	- €	- €	1.054.353,39 €
72131	UCCI- Apoio Social	- €	- €	- €	- €	- €	- €	519.119,23 €	- €	1.420,11 €	- €	- €	1.420,11 €	- €	- €	520.539,34 €
72132	UCCI- Diaria Internamento	- €	- €	- €	- €	- €	- €	457.888,60 €	- €	- €	- €	- €	- €	- €	- €	457.888,60 €
72133	UCCI- Fraldas	- €	- €	- €	- €	- €	- €	17.158,13 €	- €	- €	- €	- €	- €	- €	- €	17.158,13 €
72135	UCCI - Remuneração Adicional	- €	- €	- €	- €	- €	- €	31.242,42 €	- €	- €	- €	- €	- €	- €	- €	31.242,42 €
72136	UCCI-Remuneração adicional	- €	- €	- €	- €	- €	- €	27.524,90 €	- €	- €	- €	- €	- €	- €	- €	27.524,90 €
7214	Terceira Idade	1.232.365,48 €	16.914,48 €	164.197,78 €	- €	- €	- €	- €	- €	- €	- €	151.625,17 €	121.115,82 €	- €	- €	1.686.218,73 €
72141	Lares	1.232.365,48 €	- €	- €	- €	- €	- €	- €	- €	- €	- €	151.625,17 €	121.115,82 €	- €	- €	1.505.106,47 €
721411	Mensalidade	501.866,30 €	- €	- €	- €	- €	- €	- €	- €	- €	- €	151.543,01 €	121.115,82 €	- €	- €	774.525,13 €
721412	Participação Familiar	140.315,97 €	- €	- €	- €	- €	- €	- €	- €	- €	- €	- €	- €	- €	- €	140.315,97 €
721414	Outros Serviços	29.635,14 €	- €	- €	- €	- €	- €	- €	- €	- €	- €	82,16 €	- €	- €	- €	29.717,30 €
721415	Protocolo ERPI	560.548,07 €	- €	- €	- €	- €	- €	- €	- €	- €	- €	- €	- €	- €	- €	560.548,07 €
72142	Centros de Dia	- €	16.914,48 €	- €	- €	- €	- €	- €	- €	- €	- €	- €	- €	- €	- €	16.914,48 €
721421	Mensalidade	- €	1.307,28 €	- €	- €	- €	- €	- €	- €	- €	- €	- €	- €	- €	- €	1.307,28 €
721425	Protocolo CD	- €	15.607,20 €	- €	- €	- €	- €	- €	- €	- €	- €	- €	- €	- €	- €	15.607,20 €
72143	Apoio Domiciliário	- €	- €	- €	164.197,78 €	- €	- €	- €	- €	- €	- €	- €	- €	- €	- €	164.197,78 €
721431	Higiene Habitacional	- €	- €	- €	1.029,66 €	- €	- €	- €	- €	- €	- €	- €	- €	- €	- €	1.029,66 €
721432	Serviços	- €	- €	- €	2.032,90 €	- €	- €	- €	- €	- €	- €	- €	- €	- €	- €	2.032,90 €
721433	Alimentação	- €	- €	- €	8.762,19 €	- €	- €	- €	- €	- €	- €	- €	- €	- €	- €	8.762,19 €
721434	Tratamento Roupa	- €	- €	- €	892,30 €	- €	- €	- €	- €	- €	- €	- €	- €	- €	- €	892,30 €
721435	Higiene Pessoal	- €	- €	- €	3.313,94 €	- €	- €	- €	- €	- €	- €	- €	- €	- €	- €	3.313,94 €
721436	Protocolo SAD	- €	- €	- €	148.166,79 €	- €	- €	- €	- €	- €	- €	- €	- €	- €	- €	148.166,79 €
7215	Outras Prestações de Serviços	- €	- €	- €	- €	- €	- €	- €	- €	- €	- €	- €	3.524,81 €	- €	- €	3.524,81 €
721511	Prestação Serviços - Taxa Reduzida	- €	- €	- €	- €	- €	- €	- €	- €	- €	- €	- €	8,55 €	- €	- €	8,55 €
721513	Prestação de Serviços - Taxa Normal	- €	- €	- €	- €	- €	- €	- €	- €	- €	- €	- €	3.516,26 €	- €	- €	3.516,26 €
722	Quotizações e jóias	- €	- €	- €	- €	- €	- €	- €	- €	- €	- €	- €	3.603,36 €	- €	- €	3.603,36 €
725	Serviços secundários	- €	- €	- €	- €	- €	- €	- €	- €	- €	- €	- €	82.670,91 €	- €	- €	82.670,91 €
72511	Consulta Clínica Geral	- €	- €	- €	- €	- €	- €	- €	- €	- €	- €	- €	3,89 €	- €	- €	3,89 €
72512	Enfermagem	- €	- €	- €	- €	- €	- €	- €	- €	- €	- €	- €	92,00 €	- €	- €	92,00 €
72519	Cedência Farmácia	- €	- €	- €	- €	- €	- €	- €	- €	- €	- €	- €	62.059,46 €	- €	- €	62.059,46 €

Luís Pedro Ribeiro

Conta	Descrição	ERPI	Centro Dia	SAD	CATL	Cuidados Continuados	ERPI Privada	Outras Atividades		TOTAL
								9002	9003	
72520	Fisioterapia	- €	- €	- €	- €	- €	- €	- €	- €	18.109,00 €
72522	Painéis	- €	- €	- €	- €	- €	- €	- €	- €	2.406,56 €
75	Subsídios, doações e legados à exploração	968,49 €	- €	- €	- €	- €	- €	- €	- €	80.082,51 €
753	Doações e heranças	968,49 €	- €	- €	- €	- €	- €	- €	- €	80.082,51 €
7531	Donativos	968,49 €	- €	- €	- €	- €	- €	- €	- €	80.082,51 €
78	Outros rendimentos	161.610,98 €	7.002,90 €	6.280,99 €	- €	25.035,18 €	51,38 €	174.604,07 €	- €	374.585,50 €
787	Rendimentos e ganhos em investimentos não financeiros	- €	- €	- €	- €	- €	- €	24.365,12 €	- €	24.365,12 €
7873	Rendas e outros rendimentos em propriedades de inv	- €	- €	- €	- €	- €	- €	24.365,12 €	- €	24.365,12 €
788	Outros	161.610,98 €	7.002,90 €	6.280,99 €	- €	25.035,18 €	51,38 €	150.238,95 €	- €	350.220,38 €
7881	Correcções relativas a períodos anteriores	115.994,50 €	- €	- €	- €	- €	- €	- €	- €	115.994,50 €
7883	Imputação de subsídios para investimentos	25.050,19 €	7.000,00 €	6.250,00 €	- €	24.506,50 €	- €	125.888,83 €	- €	188.695,52 €
78831	Outros Subsídios para Investimento	22.243,38 €	- €	- €	- €	- €	- €	- €	- €	22.243,38 €
78832	Outros Subsídios para Investimento	1.387,27 €	7.000,00 €	6.250,00 €	- €	12.221,35 €	- €	2.748,68 €	- €	29.607,30 €
78837	Lisboa 2020	- €	- €	- €	- €	12.285,15 €	- €	- €	- €	12.285,15 €
78838	Câmara Municipal do Montijo	1.419,54 €	- €	- €	- €	- €	- €	123.140,15 €	- €	124.559,69 €
7888	Outros não especificados	20.566,29 €	2,90 €	30,99 €	- €	528,68 €	51,38 €	24.350,12 €	- €	45.530,36 €
	Gastos	1.579.516,72 €	58.125,64 €	172.092,70 €	40.418,47 €	882.949,08 €	145.057,61 €	373.831,53 €	- €	3.251.991,75 €
	Rendimentos	1.394.944,95 €	32.917,38 €	170.478,77 €	30.741,55 €	1.077.968,46 €	151.676,55 €	472.920,96 €	- €	3.331.648,62 €
	RLE	- 184.571,77 €	- 25.208,26 €	- 1.613,93 €	- 9.676,92 €	195.019,38 €	6.618,94 €	99.089,43 €	- €	79.656,87 €
	Cash-Flow	- 105.478,02 €	- 13.136,43 €	7.881,65 €	- 9.676,92 €	240.779,38 €	6.618,94 €	137.060,18 €	- €	264.048,78 €

[Handwritten signature]
 Pedro L. ...

